



TRIBUNAL DE CONTAS DO ESTADO DO PARANÁ

Coordenadoria de Gestão Municipal - CGM

PROCESSO Nº: 268130/20

ENTIDADE: MUNICÍPIO DE CIDADE GAÚCHA

ASSUNTO: PRESTAÇÃO DE CONTAS DO EXERCÍCIO FINANCEIRO DE 2019

INSTRUÇÃO Nº: 3367/2020 - CGM - PRIMEIRO EXAME

MUNICÍPIO DE CIDADE GAÚCHA. Prestação de Contas do exercício de 2019. Primeiro Exame. Contas com Restrições - Cabe aplicação de multa.

SUMÁRIO DO ESCOPO DA ANÁLISE E INDICAÇÃO DAS OCORRÊNCIAS APONTADAS NESTA INSTRUÇÃO

DESCRIÇÃO DOS ITENS DE ANÁLISE	ITENS CONSTATADOS	ITENS NÃO CONSTATADOS
CONTROLE INTERNO		
Ausência de encaminhamento do Relatório do Controle Interno.		Nada Constatado
O Relatório do Controle Interno encaminhado não apresenta os conteúdos mínimos prescritos pelo Tribunal.	Há Restrição	
O Relatório do Controle Interno apresenta ocorrência de irregularidade passível de desaprovação da gestão.		Nada Constatado
RESULTADO ORÇAMENTÁRIO/FINANCEIRO		
Resultado orçamentário/financeiro de fontes não vinculadas a programas, convênios, operações de créditos e RPPS.		Nada Constatado
AValiação da aplicação no ensino básico municipal		
Falta de aplicação do índice mínimo de 25% em manutenção e desenvolvimento da educação básica municipal.		Nada Constatado
Falta de aplicação de no mínimo 60% dos recursos do FUNDEB na remuneração do magistério.		Nada Constatado
Falta de aplicação de no mínimo 95% dos recursos do FUNDEB no exercício da arrecadação. Saldo deixado de aplicar no primeiro trimestre do exercício seguinte excede a 5%.		Nada Constatado
AValiação da aplicação em ações de saúde municipal		
Falta de aplicação do índice mínimo de 15% em serviços e ações de saúde pública.		Nada Constatado
ASPECTOS FISCAIS - LEI DE RESPONSABILIDADE FISCAL		
Limite de despesas com pessoal – não retorno ao limite no prazo legal.		Nada Constatado
Limite de despesas com pessoal – não redução de 1/3 no prazo legal.		Nada Constatado
Limite da Dívida Consolidada – não redução de 25% no prazo legal.		Nada Constatado
MULTAS DECORRENTES DE ATRASO NA ENTREGA DA PRESTAÇÃO DE CONTAS		
Entrega dos documentos que compõem a Prestação de Contas com atraso.		Nada Constatado



TRIBUNAL DE CONTAS DO ESTADO DO PARANÁ

Coordenadoria de Gestão Municipal - CGM

PRELIMINARES

Trata-se da prestação de contas do **MUNICÍPIO DE CIDADE GAÚCHA**, relativa ao exercício financeiro de 2019, cujo conteúdo e estruturação encontram-se definidos na Instrução Normativa nº 151/2020, do Tribunal de Contas do Paraná.

A presente Instrução tem por finalidade reportar as demonstrações da execução orçamentária, financeira, patrimonial e de resultados relativos ao período abrangido pelo processo e verificar o atendimento dos aspectos legais a que estão sujeitos os atos de gestão, nos termos da Constituição Federal, art. 31, da Lei Complementar nº 113/2005 e do Regimento Interno - Resolução nº 01/2006 e atualizações.

O exame realizado no processo deteve-se na verificação do cumprimento dos procedimentos aplicáveis à Administração Pública e na avaliação de pontos de controle atinentes ao cumprimento de princípios constitucionais e de normas pertinentes, especialmente a Lei Complementar nº 101/00, com o objetivo de instruir a emissão do Parecer Prévio sobre as contas de Governo prestadas pelo Chefe do Poder Executivo Municipal.

PARTE I - EXPOSITIVA

Este título contempla as principais peças da execução orçamentária, financeira, patrimonial e de resultado, na conformação aos formatos estabelecidos pela Lei nº 4.320/64, além dos demonstrativos relativos ao atendimento das exigências legais e constitucionais. Os valores que serão reproduzidos foram extraídos da base de dados de responsabilidade exclusiva da entidade municipal, transmitidas no âmbito do Sistema de Informações Municipais - SIM.

RESPONSÁVEIS PELA ENTIDADE

CARGO/FUNÇÃO	NOME	CPF	INÍCIO	FINAL	CRC
Prefeito	ALEXANDRE LUCENA	036.950.609-05	01/01/2018	31/12/2020	
Contador	JOSÉ GILVAN DE OLIVEIRA	578.079.909-10	01/01/2016	31/12/2020	48881/O-9
Controle Interno	MAURICIO CARESIA	021.706.689-50	01/01/2016	31/12/2020	54008/O-0



TRIBUNAL DE CONTAS DO ESTADO DO PARANÁ

Coordenadoria de Gestão Municipal - CGM

1 - PLANEJAMENTO GOVERNAMENTAL

1.1 - PLANO PLURIANUAL

Aprovado pela Lei Municipal nº 2296/2017, de 21/12/2017.

1.2 - DIRETRIZES ORÇAMENTÁRIAS

As Diretrizes para elaboração da proposta orçamentária foram aprovadas pela Lei Municipal nº 2326/2018, de 28/6/2018.

1.3 - ORÇAMENTO ANUAL

O Orçamento para o exercício foi aprovado pela Lei Municipal nº 2332/2018, de 15/12/2018.

2 - EXECUÇÃO ORÇAMENTÁRIA

2.1 - ALTERAÇÕES NO ORÇAMENTO

TIPO DE CRÉDITO ADICIONAL	LEI Nº
a) Créditos Suplementares	2332/2018
b) Créditos Especiais	2332/2018
c) Créditos Extraordinários	Não houve

Resumo das Alterações

TIPO DE CRÉDITO ADICIONAL	VALOR
Créditos Especiais	65.000,00
Créditos Extraordinários	0,00
Créditos Suplementares	15.379.645,98
TOTAL	15.444.645,98

ORIGEM DOS RECURSOS	VALOR
Cancelamento de Dotações	9.918.481,86
Excesso de Arrecadação	4.216.932,64
Operações de Crédito	0,00
Recursos Sem Despesas Correspondentes	0,00
Superávit Financeiro	1.309.231,48
TOTAL	15.444.645,98



TRIBUNAL DE CONTAS DO ESTADO DO PARANÁ

Coordenadoria de Gestão Municipal - CGM

2.2 - BALANÇO ORÇAMENTÁRIO

MUNICÍPIO DE CIDADE GAÚCHA
BALANÇO ORÇAMENTÁRIO
12/2019

<u>RECEITAS ORÇAMENTÁRIAS</u>	PREVISÃO INICIAL	PREVISÃO ATUALIZADA	RECEITAS REALIZADAS	SALDO
		(a)	(b)	c=(b-a)
RECEITAS CORRENTES	43.003.959,00	43.003.959,00	39.143.266,94	- 3.860.692,06
RECEITA TRIBUTÁRIA	3.858.488,72	3.858.488,72	4.524.766,50	666.277,78
Impostos	3.463.538,68	3.463.538,68	3.643.786,93	180.248,25
Taxas	324.500,00	324.500,00	880.979,57	556.479,57
Contribuição de Melhoria	70.450,04	70.450,04	0,00	- 70.450,04
RECEITA DE CONTRIBUIÇÕES	953.240,73	953.240,73	1.049.036,58	95.795,85
Contribuições Sociais	0,00	0,00	0,00	0,00
Contribuições de Intervenção no Domínio Econômico	0,00	0,00	0,00	0,00
Contribuições para Entidades Privadas de Serviço Social e de Formação Profissional	0,00	0,00	0,00	0,00
Contribuição de Iluminação Pública	953.240,73	953.240,73	1.049.036,58	95.795,85
RECEITA PATRIMONIAL	559.469,60	559.469,60	94.598,82	- 464.870,78
Receitas Imobiliárias	0,00	0,00	0,00	0,00
Receitas de Valores Mobiliários	559.469,60	559.469,60	94.598,82	- 464.870,78
Receita de Concessões e Permissões	0,00	0,00	0,00	0,00
Compensações Financeiras	0,00	0,00	0,00	0,00
Receita Decorrente do Direito de Exploração de Bens Públicos em Áreas de Domínio Público	0,00	0,00	0,00	0,00
Receita de Cessão de Direitos	0,00	0,00	0,00	0,00
Outras Receitas Patrimoniais	0,00	0,00	0,00	0,00
RECEITA AGROPECUÁRIA	0,00	0,00	0,00	0,00
Receita da Produção Vegetal	0,00	0,00	0,00	0,00
Receita da Produção Animal e Derivados	0,00	0,00	0,00	0,00
Outras Receitas Agropecuárias	0,00	0,00	0,00	0,00
RECEITA INDUSTRIAL	0,00	0,00	0,00	0,00
RECEITA DE SERVIÇOS	292.270,02	292.270,02	0,00	- 292.270,02
TRANSFERÊNCIAS CORRENTES	37.279.080,93	37.279.080,93	32.130.647,14	- 5.148.433,79
Transferências da União e de suas Entidades	18.895.920,92	18.895.920,92	16.840.084,12	- 2.055.836,80
Transferências dos Estados e do Distrito Federal e de suas Entidades	12.183.160,01	12.183.160,01	9.604.436,30	- 2.578.723,71
Transferências dos Municípios e de suas Entidades	0,00	0,00	0,00	0,00
Transferências de Instituições Privadas	0,00	0,00	0,00	0,00
Transferências de Outras Instituições Públicas	6.200.000,00	6.200.000,00	5.686.126,72	- 513.873,28
Transferências do Exterior	0,00	0,00	0,00	0,00
Transferências de Pessoas	0,00	0,00	0,00	0,00
Transferências Provenientes de Depósitos Não Identificados	0,00	0,00	0,00	0,00
OUTRAS RECEITAS CORRENTES	61.409,00	61.409,00	1.344.217,90	1.282.808,90
RECEITAS DE CAPITAL	0,00	0,00	1.714.436,22	1.714.436,22



TRIBUNAL DE CONTAS DO ESTADO DO PARANÁ

Coordenadoria de Gestão Municipal - CGM

OPERAÇÕES DE CRÉDITO	0,00	0,00	879.964,47	879.964,47
Operações de Crédito Internas	0,00	0,00	879.964,47	879.964,47
Operações de Crédito Externas	0,00	0,00	0,00	0,00
ALIENAÇÃO DE BENS	0,00	0,00	83.200,00	83.200,00
Alienação de Bens Móveis	0,00	0,00	83.200,00	83.200,00
Alienação de Bens Imóveis	0,00	0,00	0,00	0,00
AMORTIZAÇÕES DE EMPRÉSTIMOS	0,00	0,00	0,00	0,00
TRANSFERÊNCIAS DE CAPITAL	0,00	0,00	751.271,75	751.271,75
Transferências da União e de suas Entidades	0,00	0,00	751.271,75	751.271,75
Transferências dos Estados e do Distrito Federal e de suas Entidades	0,00	0,00	0,00	0,00
Transferências dos Municípios e de suas Entidades	0,00	0,00	0,00	0,00
Transferências de Instituições Privadas	0,00	0,00	0,00	0,00
Transferências de Outras Instituições Públicas	0,00	0,00	0,00	0,00
Transferências do Exterior	0,00	0,00	0,00	0,00
Transferências de Pessoas	0,00	0,00	0,00	0,00
Transferências Provenientes de Depósitos Não Identificados	0,00	0,00	0,00	0,00
Transferências de Outras Instituições Públicas	0,00	0,00	0,00	0,00
OUTRAS RECEITAS DE CAPITAL	0,00	0,00	0,00	0,00
Integralização do Capital Social	0,00	0,00	0,00	0,00
Remuneração das Disponibilidades do Tesouro	0,00	0,00	0,00	0,00
Resgate de Títulos do Tesouro	0,00	0,00	0,00	0,00
Demais Receitas de Capital	0,00	0,00	0,00	0,00
SUBTOTAL DAS RECEITAS (I)	43.003.959,00	43.003.959,00	40.857.703,16	- 2.146.255,84
REFINANCIAMENTO (II)	0,00	0,00	0,00	0,00
Operações de Crédito Internas	0,00	0,00	0,00	0,00
Mobiliária	0,00	0,00	0,00	0,00
Contratual	0,00	0,00	0,00	0,00
Operações de Crédito Externas	0,00	0,00	0,00	0,00
Mobiliária	0,00	0,00	0,00	0,00
Contratual	0,00	0,00	0,00	0,00
SUBTOTAL COM REFINANCIAMENTO (III) = (I + II)	43.003.959,00	43.003.959,00	40.857.703,16	- 2.146.255,84
DÉFICIT (IV)	0,00	4.019.164,12	0,00	- 4.019.164,12
TOTAL (V) = (III + IV)	43.003.959,00	47.023.123,12	40.857.703,16	- 6.165.419,96
SALDOS DE EXERCÍCIOS ANTERIORES (Utilizados para Créditos Adicionais)	0,00	1.309.231,48	1.309.231,48	0,00
Recursos Arrecadados em Exercícios Anteriores - RPPS	0,00	0,00	0,00	0,00
Superávit Financeiro	0,00	1.309.231,48	1.309.231,48	0,00
Reabertura de créditos adicionais	0,00	0,00	0,00	0,00



TRIBUNAL DE CONTAS DO ESTADO DO PARANÁ

Coordenadoria de Gestão Municipal - CGM

<u>DESPESAS ORÇAMENTÁRIAS</u>	DOTAÇÃO INICIAL (d)	DOTAÇÃO ATUALIZADA (e)	DESPESA EMPENHADAS (f)	DESPESAS LIQUIDADAS (g)	DESPESAS PAGAS (h)	SALDO DA DOTAÇÃO (i) = (e-f)
DESPESAS CORRENTES	38.939.737,00	40.493.274,32	35.411.411,33	35.218.149,03	32.604.972,56	5.081.862,99
PESSOAL E ENCARGOS SOCIAIS	19.237.105,00	22.610.805,00	20.917.686,12	20.870.847,32	20.191.128,65	1.693.118,88
JUROS E ENCARGOS DA DÍVIDA	242.000,00	242.000,00	225.760,69	225.760,69	225.760,69	16.239,31
OUTRAS DESPESAS CORRENTES	19.460.632,00	17.640.469,32	14.267.964,52	14.121.541,02	12.188.083,22	3.372.504,80
DESPESAS DE CAPITAL	2.359.222,00	6.391.848,80	3.823.318,55	3.822.310,55	3.739.631,80	2.568.530,25
INVESTIMENTOS	1.886.337,00	5.918.963,80	3.544.294,69	3.543.286,69	3.460.607,94	2.374.669,11
INVERSÕES FINANCEIRAS	0,00	0,00	0,00	0,00	0,00	0,00
AMORTIZAÇÃO DA DÍVIDA	472.885,00	472.885,00	279.023,86	279.023,86	279.023,86	193.861,14
RESERVA DE CONTINGÊNCIA	198.000,00	138.000,00	0,00	0,00	0,00	138.000,00
SUBTOTAL DAS DESPESAS (VI)	41.496.959,00	47.023.123,12	39.234.729,88	39.040.459,58	36.344.604,36	7.788.393,24
AMORTIZAÇÃO DA DÍVIDA/REFINANCIAMENTO (VII)	0,00	0,00	0,00	0,00	0,00	0,00
Amortização da Dívida Interna	0,00	0,00	0,00	0,00	0,00	0,00
Dívida Mobiliária	0,00	0,00	0,00	0,00	0,00	0,00
Outras Dívidas	0,00	0,00	0,00	0,00	0,00	0,00
Amortização da Dívida Externa	0,00	0,00	0,00	0,00	0,00	0,00
Dívida Mobiliária	0,00	0,00	0,00	0,00	0,00	0,00
Outras Dívidas	0,00	0,00	0,00	0,00	0,00	0,00
SUBTOTAL COM REFINANCIAMENTO (VIII) = (VI + VII)	41.496.959,00	47.023.123,12	39.234.729,88	39.040.459,58	36.344.604,36	7.788.393,24
SUPERÁVIT (IX)	1.507.000,00	0,00	1.622.973,28	1.817.243,58	4.513.098,80	- 1.622.973,28
TOTAL (X) = (VII + IX)	43.003.959,00	47.023.123,12	40.857.703,16	40.857.703,16	40.857.703,16	6.165.419,96
RESERVA DO RPPS	0,00	0,00	0,00	0,00	0,00	0,00

Fonte: Sistema de Informações Municipais - Acompanhamento Mensal (SIM-AM), Tribunal de Contas do Estado do Paraná
Dados processados em: 25/06/2020 20:19 | Relatório emitido em: 04/09/2020 11:00



TRIBUNAL DE CONTAS DO ESTADO DO PARANÁ

Coordenadoria de Gestão Municipal - CGM

2.3 - RESULTADOS ORÇAMENTÁRIOS/FINANCEIROS

2.3.1 - RESULTADO ORÇAMENTÁRIO/FINANCEIRO DE FONTES NÃO VINCULADAS A PROGRAMAS, CONVÊNIOS, OPERAÇÕES DE CRÉDITOS E RPPS

ESPECIFICAÇÃO	Exercício 2016	%	Exercício 2017	%	Exercício 2018	%	Exercício 2019	%
1 - Receitas Correntes	28.691.513,28	99,67	29.986.672,61	99,96	31.906.432,88	100,00	34.114.357,85	99,76
2 - Receitas de Capital	95.531,00	0,33	12.516,32	0,04	0,00	0,00	83.200,00	0,24
3 - Soma da Receita (1+2)	28.787.044,28	100,00	29.999.188,93	100,00	31.906.432,88	100,00	34.197.557,85	100,00
4 - Despesas Correntes	25.674.780,50	89,19	28.563.151,86	95,21	29.568.468,35	92,67	32.377.330,09	94,68
5 - Despesas de Capital	1.401.164,65	4,87	1.405.892,66	4,69	1.395.649,58	4,37	663.124,18	1,94
6 - Soma da Despesa (4+5)	27.075.945,15	94,06	29.969.044,52	99,90	30.964.117,93	97,05	33.040.454,27	96,62
7 - RESULTADO ORÇAMENTÁRIO DO EXERCÍCIO (3-6)	1.711.099,13	5,94	30.144,41	0,10	942.314,95	2,95	1.157.103,58	3,38
8 - Interferências Financeiras	-1.137.936,45	-3,95	-1.242.528,41	-4,14	-1.251.886,36	-3,92	-1.251.403,32	-3,66
9 - RESULTADO DA EXECUÇÃO ORÇAMENTÁRIA DO EXERCÍCIO (7+8)	573.162,68	1,99	-1.212.384,00	-4,04	-309.571,41	-0,97	-94.299,74	-0,28
10 - Cancelamento de Restos a Pagar	101.290,71	0,35	89.459,57	0,30	207.467,32	0,65	76.063,90	0,22
11 - Inscrição/Baixa de Realizável por Cisão, Fusão ou Extinção	0,00	0,00	0,00	0,00	0,00	0,00	0,00	0,00
12 - Despesas Não Empenhadas	0,00	0,00	0,00	0,00	0,00	0,00	0,00	0,00
13 - RESULTADO AJUSTADO DO EXERCÍCIO (9+10+11+12)	674.453,39	2,34	-1.122.924,43	-3,74	-102.104,09	-0,32	-18.235,84	-0,05
14 - Superávit/Déficit do Exercício Anterior	1.147.104,81	3,98	1.821.558,20	6,07	698.633,77	2,19	596.529,68	1,74
15 - Total do Ativo Realizável	7.405,18	0,03	0,00	0,00	3.702,59	0,01	3.702,59	0,01
16 - RESULTADO FINANCEIRO ACUMULADO DO EXERCÍCIO (13+14-15)	1.814.153,02	6,30	698.633,77	2,33	592.827,09	1,86	574.591,25	1,68

Nota 1 – O demonstrativo é composto pelos recursos não vinculados a programas, convênios, operações de crédito e Regime Próprio de Previdência Social, conforme Instrução Normativa nº 151/2020.

Nota 2 – Será gerada restrição para a entidade quando a linha 16 "RESULTADO FINANCEIRO ACUMULADO DO EXERCÍCIO" for negativo (Deficitário) no exercício de 2019 e o valor do resultado financeiro acumulado do exercício anterior (2018) for superávit, ou o valor do déficit acumulado do exercício anterior (2018) for inferior ao resultado financeiro acumulado (déficit) apurado no exercício de 2019, conforme definido na Instrução Normativa nº 151/2020.

Nota 3 – Observa-se que para fins de apuração do "RESULTADO FINANCEIRO ACUMULADO DO EXERCÍCIO (16)" foram excluídos os valores registrados no "ATIVO REALIZÁVEL (15)".

Nota 4 – Os valores apresentados no demonstrativo não contemplam os recursos referentes as Emendas Parlamentares Individuais.



TRIBUNAL DE CONTAS DO ESTADO DO PARANÁ

Coordenadoria de Gestão Municipal - CGM

2.3.2 - RESULTADO ORÇAMENTÁRIO/FINANCEIRO MENSAL DE FONTES NÃO VINCULADAS A PROGRAMAS, CONVÊNIOS, OPERAÇÕES DE CRÉDITOS E RPPS

ESPECIFICAÇÃO (PARTE 1)	JANEIRO	FEVEREIRO	MARÇO	ABRIL	MAIO	JUNHO
01 - Receitas Correntes	3.216.625,47	6.116.480,89	9.001.139,48	11.494.739,33	14.182.152,27	16.286.449,21
02 - Receitas de Capital	0,00	0,00	0,00	0,00	83.200,00	83.200,00
03 - TOTAL DAS RECEITAS (3=1+2)	3.216.625,47	6.116.480,89	9.001.139,48	11.494.739,33	14.265.352,27	16.369.649,21
04 - Despesas Correntes	2.710.365,89	5.942.542,54	8.583.022,05	11.217.711,25	13.881.212,72	16.352.321,32
05 - Despesas de Capital	16.337,06	36.005,25	59.941,03	105.172,18	168.479,05	253.167,61
06 - TOTAL DAS DESPESAS (6=4+5)	2.726.702,95	5.978.547,79	8.642.963,08	11.322.883,43	14.049.691,77	16.605.488,93
07 - RESULTADO ORÇAMENTÁRIO DO PERÍODO (7=3-6)	489.922,52	137.933,10	358.176,40	171.855,90	215.660,50	-235.839,72
08 - Interferências Financeiras Recebidas	0,00	0,00	0,00	0,00	0,00	0,00
09 - Interferências Financeiras Concedidas	153.179,00	276.358,00	429.537,64	591.040,52	752.543,40	752.543,40
10 - RESULTADO DAS INTERFERÊNCIAS FINANCEIRAS (10=8-9)	-153.179,00	-276.358,00	-429.537,64	-591.040,52	-752.543,40	-752.543,40
11 - RESULTADO DA EXECUÇÃO ORÇAMENTÁRIA DO EXERCÍCIO (11=7+10)	336.743,52	-138.424,90	-71.361,24	-419.184,62	-536.882,90	-988.383,12
12 - Cancelamento de RAP Não Processados	0,00	0,00	0,00	0,00	0,00	0,00
13 - Inscrição/Baixa de Realizável por Cisão, Fusão ou Extinção	0,00	0,00	0,00	0,00	0,00	0,00
14 - Despesas Não Empenhadas	0,00	0,00	0,00	0,00	0,00	0,00
15 - Estornos de Despesas Não Empenhadas	0,00	0,00	0,00	0,00	0,00	0,00
16 - Apropriação de Despesas Não Empenhadas	0,00	0,00	0,00	0,00	0,00	0,00
17 - RESULTADO AJUSTADO DO EXERCÍCIO (17=11+12+13-14+15+16)	336.743,52	-138.424,90	-71.361,24	-419.184,62	-536.882,90	-988.383,12
18 - Resultado Financeiro do Exercício Anterior	596.529,68	596.529,68	596.529,68	596.529,68	596.529,68	596.529,68
19 - Total do Ativo Realizável	3.702,59	3.702,59	3.702,59	3.702,59	3.702,59	3.702,59
20 - RESULTADO FINANCEIRO ACUMULADO DO EXERCÍCIO (20=17+18-19)	929.570,61	454.402,19	521.465,85	173.642,47	55.944,19	-395.556,03
21 - Percentual do Resultado sobre a Receita (21=(20/03)*100)	28,90	7,43	5,79	1,51	0,39	-2,42



TRIBUNAL DE CONTAS DO ESTADO DO PARANÁ

Coordenadoria de Gestão Municipal - CGM

ESPECIFICAÇÃO (PARTE 2)	JULHO	AGOSTO	SETEMBRO	OUTUBRO	NOVEMBRO	DEZEMBRO
01 - Receitas Correntes	19.176.252,06	21.693.568,39	24.218.720,50	28.244.692,68	29.485.953,21	34.114.357,85
02 - Receitas de Capital	83.200,00	83.200,00	83.200,00	83.200,00	83.200,00	83.200,00
03 - TOTAL DAS RECEITAS (3=1+2)	19.259.452,06	21.776.768,39	24.301.920,50	28.327.892,68	29.569.153,21	34.197.557,85
04 - Despesas Correntes	19.266.824,41	21.830.503,42	23.815.975,31	26.532.367,83	28.545.751,40	32.377.330,09
05 - Despesas de Capital	470.871,90	502.238,31	556.886,93	589.196,09	627.985,54	663.124,18
06 - TOTAL DAS DESPESAS (6=4+5)	19.737.696,31	22.332.741,73	24.372.862,24	27.121.563,92	29.173.736,94	33.040.454,27
07 - RESULTADO ORÇAMENTÁRIO DO PERÍODO (7=3-6)	-478.244,25	-555.973,34	-70.941,74	1.206.328,76	395.416,27	1.157.103,58
08 - Interferências Financeiras Recebidas	0,00	0,00	0,00	0,00	0,00	570.660,24
09 - Interferências Financeiras Concedidas	1.075.549,16	1.176.052,04	1.337.554,92	1.499.057,80	1.660.560,68	1.822.063,56
10 - RESULTADO DAS INTERFERÊNCIAS FINANCEIRAS (10=8-9)	-1.075.549,16	-1.176.052,04	-1.337.554,92	-1.499.057,80	-1.660.560,68	-1.251.403,32
11 - RESULTADO DA EXECUÇÃO ORÇAMENTÁRIA DO EXERCÍCIO (11=7+10)	-1.553.793,41	-1.732.025,38	-1.408.496,66	-292.729,04	-1.265.144,41	-94.299,74
12 - Cancelamento de RAP Não Processados	0,00	0,00	0,00	0,00	0,00	76.063,90
13 - Inscrição/Baixa de Realizável por Cisão, Fusão ou Extinção	0,00	0,00	0,00	0,00	0,00	0,00
14 - Despesas Não Empenhadas	0,00	0,00	0,00	0,00	0,00	0,00
15 - Estornos de Despesas Não Empenhadas	0,00	0,00	0,00	0,00	0,00	0,00
16 - Apropriação de Despesas Não Empenhadas	0,00	0,00	0,00	0,00	0,00	0,00
17 - RESULTADO AJUSTADO DO EXERCÍCIO (17=11+12+13-14+15+16)	-1.553.793,41	-1.732.025,38	-1.408.496,66	-292.729,04	-1.265.144,41	-18.235,84
18 - Resultado Financeiro do Exercício Anterior	596.529,68	596.529,68	596.529,68	596.529,68	596.529,68	596.529,68
19 - Total do Ativo Realizável	3.702,59	3.702,59	3.702,59	3.702,59	3.702,59	3.702,59
20 - RESULTADO FINANCEIRO ACUMULADO DO EXERCÍCIO (20=17+18-19)	-960.966,32	-1.139.198,29	-815.669,57	300.098,05	-672.317,32	574.591,25
21 - Percentual do Resultado sobre a Receita (21=(20/03)*100)	-4,99	-5,23	-3,36	1,06	-2,27	1,68



TRIBUNAL DE CONTAS DO ESTADO DO PARANÁ

Coordenadoria de Gestão Municipal - CGM

2.3.3 - RESULTADO ORÇAMENTÁRIO/FINANCEIRO - TODAS AS FONTES

ESPECIFICAÇÃO	Exercício 2016	%	Exercício 2017	%	Exercício 2018	%	Exercício 2019	%
1 - Receitas Correntes	33.215.020,69	88,90	33.347.663,40	99,96	37.071.594,57	95,47	39.143.266,94	95,80
2 - Receitas de Capital	4.145.393,66	11,10	12.516,32	0,04	1.760.984,67	4,53	1.714.436,22	4,20
3 - Soma da Receita (1+2)	37.360.414,35	100,00	33.360.179,72	100,00	38.832.579,24	100,00	40.857.703,16	100,00
4 - Despesas Correntes	28.154.966,23	75,36	31.308.763,15	93,85	32.913.355,96	84,76	35.411.411,33	86,67
5 - Despesas de Capital	6.241.847,97	16,71	2.254.806,42	6,76	5.429.184,70	13,98	3.823.318,55	9,36
6 - Soma da Despesa (4+5)	34.396.814,20	92,07	33.563.569,57	100,61	38.342.540,66	98,74	39.234.729,88	96,03
7 - RESULTADO ORÇAMENTÁRIO DO EXERCÍCIO (3-6)	2.963.600,15	7,93	-203.389,85	-0,61	490.038,58	1,26	1.622.973,28	3,97
8 - Interferências Financeiras	-1.137.936,45	-3,05	-1.242.528,41	-3,72	-1.251.886,36	-3,22	-1.251.403,32	-3,06
9 - RESULTADO DA EXECUÇÃO ORÇAMENTÁRIA DO EXERCÍCIO (7+8)	1.825.663,70	4,89	-1.445.918,26	-4,33	-761.847,78	-1,96	371.569,96	0,91
10 - Cancelamento de Restos a Pagar	130.219,96	0,35	89.459,57	0,27	226.795,45	0,58	76.102,65	0,19
11 - Inscrição/Baixa de Realizável por Cisão, Fusão ou Extinção	0,00	0,00	0,00	0,00	0,00	0,00	0,00	0,00
12 - Despesas Não Empenhadas	0,00	0,00	0,00	0,00	0,00	0,00	0,00	0,00
13 - RESULTADO AJUSTADO DO EXERCÍCIO (9+10+11+12)	1.955.883,66	5,24	-1.356.458,69	-4,07	-535.052,33	-1,38	447.672,61	1,10
14 - Superávit/Déficit do Exercício Anterior	1.468.565,03	3,93	3.424.448,69	10,27	2.067.990,00	5,33	1.532.937,67	3,75
15 - Total do Ativo Realizável	7.405,18	0,02	0,00	0,00	3.702,59	0,01	3.702,59	0,01
16 - RESULTADO FINANCEIRO ACUMULADO DO EXERCÍCIO (13+14-15)	3.417.043,51	9,15	2.067.990,00	6,20	1.529.235,08	3,94	1.976.907,69	4,84

Nota 1 – O demonstrativo tem caráter informativo, nos termos da Instrução Normativa nº 151/2020.

Nota 2 – Observa-se que para fins de apuração do "RESULTADO FINANCEIRO ACUMULADO DO EXERCÍCIO (16)" foram excluídos os valores registrados no "ATIVO REALIZÁVEL (15)".

2.4 - DEMONSTRATIVO DO SUPERÁVIT/DÉFICIT FINANCEIRO


2.4.1 - DEMONSTRATIVO DO SUPERÁVIT/DÉFICIT FINANCEIRO DAS FONTES LIVRES

Período	Ativo Líquido	Passivo Descoberto
Resultado do Exercício de (2016)	1.814.153,02	0,00
Resultado do Exercício de (2017)	698.633,77	0,00
Resultado do Exercício de (2018)	592.827,09	0,00
Resultado do Exercício de (2019)	574.591,25	0,00



TRIBUNAL DE CONTAS DO ESTADO DO PARANÁ

Coordenadoria de Gestão Municipal - CGM



2.4.2 - DEMONSTRATIVO DO SUPERÁVIT/DÉFICIT FINANCEIRO DE TODAS AS FONTES

Período	Ativo Líquido	Passivo Descoberto
Resultado do Exercício de (2016)	3.417.043,51	0,00
Resultado do Exercício de (2017)	2.067.990,00	0,00
Resultado do Exercício de (2018)	1.529.235,08	0,00
Resultado do Exercício de (2019)	1.976.907,69	0,00





TRIBUNAL DE CONTAS DO ESTADO DO PARANÁ

Coordenadoria de Gestão Municipal - CGM

2.5 - BALANÇO FINANCEIRO

MUNICÍPIO DE CIDADE GAÚCHA BALANÇO FINANCEIRO 12/2019

INGRESSOS			DISPÊNDIOS		
ESPECIFICAÇÃO	Exercício Atual	Exercício Anterior	ESPECIFICAÇÃO	Exercício Atual	Exercício Anterior
Receita Orçamentária (I)	40.857.703,16	38.832.579,24	Despesa Orçamentária (VI)	39.234.729,88	38.342.540,66
Ordinária	26.034.883,47	24.603.418,85	Ordinária	25.523.491,05	23.502.070,69
Vinculada	14.822.819,69	14.229.160,39	Vinculada	13.711.238,83	14.840.469,97
Transferências do FUNDEB	5.690.154,60	5.387.582,43	Transferências do FUNDEB	5.772.126,24	5.296.211,54
Transferências Voluntárias	1.707.805,52	1.763.631,21	Transferências Voluntárias	1.089.316,54	2.077.425,41
Alienação de Bens	85.515,59	4.378,40	Alienação de Bens	87.900,00	57.713,55
Operações de Crédito	879.964,47	618.225,79	Operações de Crédito	769.514,04	728.676,22
Contratos de Rateio de Consórcios Públicos	0,00	0,00	Contratos de Rateio de Consórcios Públicos	0,00	0,00
Regime Próprio de Previdência	0,00	0,00	Regime Próprio de Previdência	0,00	0,00
Transferências de Programas	4.072.375,32	4.544.289,36	Transferências de Programas	4.335.445,03	4.572.321,10
Valores Restituíveis	0,00	0,00	Antecipação da Receita Orçamentária - ARO	0,00	0,00
Transferências Voluntárias - Emendas Individuais (§ 13, art. 166 da CF)	0,00	0,00	Valores Restituíveis	0,00	0,00
Apoio Financeiro aos Municípios - AFM	0,00	0,00	Transferências Voluntárias - Emendas Individuais (§ 13, art. 166 da CF)	0,00	0,00
Cessão Onerosa - Pré-Sal	0,00	0,00	Apoio Financeiro aos Municípios - AFM	0,00	0,00
Outras Origens	2.387.004,19	1.911.053,20	Cessão Onerosa - Pré-Sal	0,00	0,00
Transferências Financeiras Recebidas (II)	570.660,24	567.011,29	Outras Origens	1.656.936,98	2.108.122,15
Recebimentos Extraorçamentários (III)	7.547.021,30	5.336.426,91	Transferências Financeiras Concedidas (VII)	1.822.063,56	1.818.897,65
Inscrição de Restos a Pagar Processados	2.695.855,22	1.123.772,80	Pagamentos Extraorçamentários (VIII)	5.806.557,84	5.211.125,74
Inscrição de Restos a Pagar Não Processados	194.270,30	19.376,87	Pagamentos de Restos a Pagar Processados	858.810,06	1.017.719,17
Realizável - Inscrição	0,00	0,00	Pagamentos de Restos a Pagar Não Processados	284.978,87	11.443,14
Cisão, Fusão ou Extinção	0,00	0,00	Realizável - Cancelam./Baixa	0,00	0,00
Valores Restituíveis	4.656.895,78	4.193.277,24	Cisão, Fusão, Extin.	0,00	0,00
Antecipação da Receita Orçamentária - ARO	0,00	0,00	Valores Restituíveis	4.662.768,91	4.181.963,43
Saldo em Espécie do Exercício Anterior (IV)	3.227.177,67	3.863.724,28	Antecipação da Receita Orçamentária - ARO	0,00	0,00
Caixa e Equivalentes de Caixa	3.223.475,08	3.860.021,69	Saldo em Espécie para o Exercício Seguinte (IX)	5.339.211,09	3.227.177,67
Realizável	3.702,59	3.702,59	Caixa e Equivalentes de Caixa	5.335.508,50	3.223.475,08
TOTAL (V) = (I+II+III+IV)	52.202.562,37	48.599.741,72	Realizável	3.702,59	3.702,59
			TOTAL (X) = (VI+VII+VIII+IX)	52.202.562,37	48.599.741,72

Fonte: Sistema de Informações Municipais - Acompanhamento Mensal (SIM-AM), Tribunal de Contas do Estado do Paraná
Dados processados em: 25/06/2020 20:19 | Relatório emitido em: 04/09/2020 11:00



TRIBUNAL DE CONTAS DO ESTADO DO PARANÁ

Coordenadoria de Gestão Municipal - CGM

3 - ASPECTOS PATRIMONIAIS

3.1 - BALANÇO PATRIMONIAL

MUNICÍPIO DE CIDADE GAÚCHA
BALANÇO PATRIMONIAL
12/2019

ATIVO			PASSIVO		
ESPECIFICAÇÃO	Exercício Atual	Exercício Anterior	ESPECIFICAÇÃO	Exercício Atual	Exercício Anterior
ATIVO CIRCULANTE	10.738.869,43	8.087.137,11	PASSIVO CIRCULANTE	4.596.983,45	2.840.414,07
Caixa e Equivalentes de Caixa	5.335.508,50	3.223.475,08	Obrigações Trabalhistas, Previdenciárias e Assistenciais a pagar a Curto Prazo	671.295,63	107.181,37
Créditos a Curto Prazo	2.819.035,38	2.619.452,09	Empréstimos e Financiamentos	155.296,32	155.296,32
Créditos Tributários a Receber	1.380.786,70	1.181.203,41	Fornecedores e Contas a Pagar	2.647.408,32	2.190.134,30
Clientes	0,00	0,00	Obrigações Fiscais	0,00	0,00
Crédito de Transferências a Receber	402.368,34	402.368,34	Obrigações de Repartição a Outros Entes	0,00	0,00
Empréstimos e Financiamentos Concedidos	0,00	0,00	Provisões a Curto Prazo	0,00	0,00
Dívida Ativa Tributária	1.035.538,14	1.035.538,14	Demais Obrigações a Curto Prazo	1.122.983,18	387.802,08
Dívida Ativa Não Tributária	342,20	342,20	PASSIVO NÃO-CIRCULANTE	2.703.027,06	2.100.188,52
(-) Ajuste de Perdas de Créditos a Curto Prazo	0,00	0,00	Obrigações Trabalhistas, Previdenciárias e Assistenciais a pagar a Longo Prazo	0,00	0,00
Demais Créditos e Valores a Curto Prazo	2.100.848,23	1.944.806,43	Empréstimos e Financiamentos a Longo Prazo	2.476.809,07	1.875.868,46
Investimentos e Aplicações Temporárias a Curto Prazo	0,00	0,00	Fornecedores a Longo Prazo	0,00	0,00
Estoques	448.115,54	266.810,81	Obrigações Fiscais a Longo Prazo	77.601,36	77.601,36
Ativo não Circulante Mantido para Venda	0,00	0,00	Provisões a Longo Prazo	0,00	0,00
VPD Pagas Antecipadamente	35.361,78	32.592,70	Demais Obrigações a Longo Prazo	146.713,29	146.713,29
ATIVO NÃO-CIRCULANTE	92.249.882,93	88.282.662,52	Resultado Diferido	1.903,34	5,41
<u>Ativo Realizável a Longo Prazo</u>	1.148.781,17	1.007.317,32	TOTAL DO PASSIVO	7.300.010,51	4.940.602,59
Créditos a Longo Prazo	1.145.796,18	1.004.332,33			
Créditos Tributários a Receber a Longo Prazo	13.063,59	13.063,59			
Clientes a Longo Prazo	0,00	0,00			
Empréstimos e Financiamentos Concedidos a Longo Prazo	348.112,33	348.112,33			
Dívida Ativa Tributária a Longo Prazo	739.451,44	633.854,04			
Dívida Ativa Não Tributária a Longo Prazo	45.168,82	9.302,37			
(-) Ajuste de Perdas de Créditos a Longo Prazo	0,00	0,00			
Demais Créditos e Valores a Longo Prazo	2.984,99	2.984,99			
Investimentos e Aplicações Temporárias a Longo Prazo	0,00	0,00			
Estoques a Longo Prazo	0,00	0,00			
VPD Pagas Antecipadamente a Longo Prazo	0,00	0,00			

PATRIMÔNIO LÍQUIDO		
ESPECIFICAÇÃO	Exercício Atual	Exercício Anterior
Patrimônio Social/Capital Social	0,00	0,00
Adiantamento para Futuro Aumento de Capital	0,00	0,00
Reservas de Capital	0,00	0,00
Ajustes de Avaliação Patrimonial	0,00	0,00
Reservas de Lucros	0,00	0,00



TRIBUNAL DE CONTAS DO ESTADO DO PARANÁ

Coordenadoria de Gestão Municipal - CGM

<u>Investimentos</u>	31.184,29	28.463,67	Demais Reservas	0,00	0,00
Participações Permanentes	31.184,29	28.463,67	Resultados Acumulados	95.688.741,85	91.429.197,04
Participações Avaliadas pelo Método de Equivalência Patrimonial	31.184,29	28.463,67	Resultado do Exercício	4.211.725,68	8.517.681,63
Participações Avaliadas pelo Método de Custo	0,00	0,00	Resultado de Exercícios Anteriores	91.477.016,17	82.911.515,41
Propriedades para Investimento	0,00	0,00	Ajustes de Exercícios Anteriores	0,00	0,00
Demais Investimentos Permanentes	0,00	0,00	Outros Resultados	0,00	0,00
<u>Imobilizado</u>	91.069.917,47	87.246.881,53	Ações/Cotas em Tesouraria	0,00	0,00
Bens Móveis	10.051.770,94	9.158.137,02	TOTAL DO PATRIMÔNIO LÍQUIDO	95.688.741,85	91.429.197,04
Bens Imóveis	81.018.146,53	78.088.744,51	TOTAL DO PASSIVO E PATRIMÔNIO LÍQUIDO	102.988.752,36	96.369.799,63
<u>Intangível</u>	0,00	0,00			
Softwares	0,00	0,00			
Marcas, Direitos e Patentes Industriais	0,00	0,00			
Direito de Uso De Imóveis	0,00	0,00			
<u>Diferido</u>	0,00	0,00			
TOTAL DO ATIVO	102.988.752,36	96.369.799,63			

ATIVO FINANCEIRO	5.339.211,09	3.227.177,67	PASSIVO FINANCEIRO	3.358.600,81	1.694.240,00
ATIVO PERMANENTE	97.649.541,27	93.142.621,96	PASSIVO PERMANENTE	4.230.498,53	3.627.659,99
SALDO PATRIMONIAL				95.399.653,02	91.047.899,64

ESPECIFICAÇÃO	Exercício Atual	Exercício Anterior	ESPECIFICAÇÃO	Exercício Atual	Exercício Anterior
Saldos dos Atos Potenciais Ativos			Saldos dos Atos Potenciais Passivos		
Garantias e Contragarantias Recebidas a Executar	0,00	0,00	Garantias e Contragarantias Concedidas a Executar	0,00	0,00
Direitos Conveniados e Outros Instrumentos Congêneres a Receber	0,00	0,00	Obrigações Conveniadas e Outros Instrumentos Congêneres a Liberar	0,00	0,00
Direitos Contratuais a Executar	0,00	0,00	Obrigações Contratuais a Executar	3.768.060,50	4.158.407,73
Outros Atos Potenciais Ativos a Executar	0,00	0,00	Outros Atos Potenciais Passivos a Executar	0,00	0,00
TOTAL	0,00	0,00	TOTAL	3.768.060,50	4.158.407,73

Fonte: Sistema de Informações Municipais - Acompanhamento Mensal (SIM-AM), Tribunal de Contas do Estado do Paraná
 Dados processados em: 25/06/2020 20:20 | Relatório emitido em: 04/09/2020 11:00

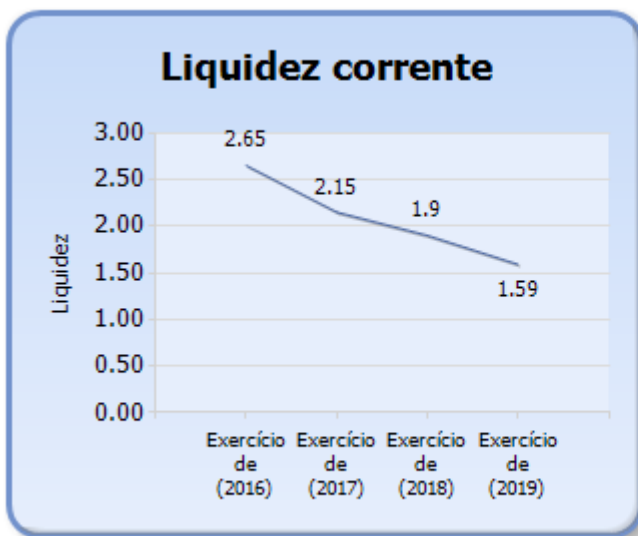


TRIBUNAL DE CONTAS DO ESTADO DO PARANÁ

Coordenadoria de Gestão Municipal - CGM

3.2 - EVOLUÇÃO DAS DISPONIBILIDADES LÍQUIDAS (TODAS AS FONTES)

Período	Ativo Financeiro	Passivo Financeiro	Disponível	Liquidez Corrente
Exercício de (2016)	5.495.935,32	2.071.486,63	3.424.448,69	2,65
Exercício de (2017)	3.863.724,28	1.795.734,28	2.067.990,00	2,15
Exercício de (2018)	3.227.177,67	1.694.240,00	1.532.937,67	1,90
Exercício de (2019)	5.339.211,09	3.358.600,81	1.980.610,28	1,59





TRIBUNAL DE CONTAS DO ESTADO DO PARANÁ

Coordenadoria de Gestão Municipal - CGM

3.3 - VARIAÇÕES PATRIMONIAIS

MUNICÍPIO DE CIDADE GAÚCHA
DEMONSTRAÇÃO DAS VARIAÇÕES PATRIMONIAIS
12/2019

VARIAÇÕES PATRIMONIAIS QUANTITATIVAS		
	Exercício Atual	Exercício Anterior
VARIAÇÕES PATRIMONIAIS AUMENTATIVAS	41.003.247,25	39.496.773,05
Impostos, Taxas e Contribuições de Melhoria	4.827.520,09	4.565.436,26
Impostos	3.765.477,50	3.410.585,77
Taxas	1.062.042,59	1.154.850,49
Contribuições de Melhoria	0,00	0,00
Contribuições	1.054.089,70	1.184.720,34
Contribuições Sociais	0,00	0,00
Contribuições de Intervenção do Domínio Econômico	0,00	0,00
Contribuição de Iluminação Pública	1.054.089,70	1.184.720,34
Contribuições de Interesse das Categorias Profissionais	0,00	0,00
Exploração e Venda de Bens, Serviços e Direitos	0,00	0,00
Venda de Mercadorias	0,00	0,00
Venda de Produtos	0,00	0,00
Exploração de Bens e Direitos e Prestação de Serviços	0,00	0,00
Variações Patrimoniais Aumentativas Financeiras	127.210,04	167.410,23
Juros e Encargos de Empréstimos e Financiamentos Concedidos	0,00	0,00
Juros e Encargos de Mora	32.611,22	50.877,42
Variações Monetárias e Cambiais	0,00	0,00
Descontos Financeiros Obtidos	0,00	0,00
Remuneração de Depósitos Bancários e Aplicações Financeiras	94.598,82	116.495,21
Outras Variações Patrimoniais Aumentativas – Financeiras	0,00	37,60
Transferências e Delegações Recebidas	33.452.579,13	32.021.487,76
Transferências Intragovernamentais	570.660,24	567.011,29
Transferências Intergovernamentais	32.881.918,89	31.454.476,47
Transferências das Instituições Privadas	0,00	0,00
Transferências das Instituições Multigovernamentais	0,00	0,00
Transferências de Consórcios Públicos	0,00	0,00
Transferências do Exterior	0,00	0,00
Delegações Recebidas	0,00	0,00
Transferências de Pessoas Físicas	0,00	0,00
Outras Transferências e Delegações Recebidas	0,00	0,00
Valorização e Ganhos com Ativos	188.837,80	188.600,85
Reavaliação de Ativos	0,00	0,00
Ganhos com Alienação	83.200,00	0,00
Ganhos com Incorporação de Ativos	31.035,15	11.107,19
Desincorporação de Passivos	74.602,65	177.493,66
Reversão de Redução ao Valor Recuperável	0,00	0,00
Outras Variações Patrimoniais Aumentativas	1.353.010,49	1.369.117,61
Varição Patrimonial Aumentativa a Classificar	0,00	0,00
Resultado Positivo de Participações	0,00	0,00
Reversão de Provisões e Ajustes de Perdas	0,00	0,00
Diversas Variações Patrimoniais Aumentativas	1.353.010,49	1.369.117,61



TRIBUNAL DE CONTAS DO ESTADO DO PARANÁ

Coordenadoria de Gestão Municipal - CGM

	Exercício Atual	Exercício Anterior
VARIAÇÕES PATRIMONIAIS DIMINUTIVAS	36.743.702,44	34.287.397,97
Pessoal e Encargos	20.172.173,12	18.470.608,40
Remuneração a Pessoal	16.569.450,09	15.516.865,94
Encargos Patronais	3.574.217,78	2.881.867,21
Benefícios a Pessoal	0,00	0,00
Custo de Pessoal e Encargos	0,00	0,00
Outras Variações Patrimoniais Diminutivas - Pessoal e Encargos	28.505,25	71.875,25
Benefícios Previdenciários	525.081,94	487.373,37
Aposentadorias e Reformas	0,00	0,00
Pensões	525.081,94	487.373,37
Outros Benefícios Previdenciários	0,00	0,00
Benefícios Assistenciais	38.400,00	29.760,00
Benefícios de Prestação Continuada	0,00	0,00
Benefícios Eventuais	38.400,00	29.760,00
Políticas Públicas de Transferência de Renda	0,00	0,00
Outros Benefícios Assistenciais	0,00	0,00
Uso de Bens, Serviços e Consumo de Capital Fixo	12.091.754,44	12.315.250,61
Uso de material de consumo	5.107.202,71	4.854.746,56
Serviços	6.984.551,73	7.460.504,05
Depreciação, Amortização e Exaustão	0,00	0,00
Custo de Materiais, Serviços e Consumo de Capital Fixo	0,00	0,00
Variações Patrimoniais Diminutivas Financeiras	231.887,45	122.898,18
Juros e Encargos de Empréstimos e Financiamentos Obtidos	0,00	0,00
Juros e Encargos de Mora	225.760,69	122.898,18
Variações Monetárias e Cambiais	0,00	0,00
Descontos Financeiros Concedidos	0,00	0,00
Outras Variações Patrimoniais Diminutivas Financeiras	6.126,76	0,00
Transferências e Delegações Concedidas	3.045.814,18	2.364.357,24
Transferências Intragovernamentais	1.822.063,56	1.818.897,65
Transferências Intergovernamentais	0,00	0,00
Transferências a Instituições Privadas	77.795,38	30.200,00
Transferências a Instituições Multigovernamentais	0,00	0,00
Transferências a Consórcios Públicos	1.145.955,24	515.259,59
Transferências ao Exterior	0,00	0,00
Execução Orçamentária Delegada	0,00	0,00
Outras Transferências e Delegações Concedidas	0,00	0,00
Desvalorização e Perda de Ativos	61.802,90	70.702,40
Redução a Valor Recuperável e Ajuste para Perdas	0,00	0,00
Perdas com Alienação	0,00	0,00
Perdas Involuntárias	0,00	0,00
Incorporação de Passivos	0,00	0,00
Desincorporação de Ativos	61.802,90	70.702,40
Tributárias	365.317,37	253.967,46
Impostos, Taxas e Contribuições de Melhoria	0,00	9.094,77
Contribuições	365.317,37	244.872,69
Custo com Tributos	0,00	0,00



TRIBUNAL DE CONTAS DO ESTADO DO PARANÁ

Coordenadoria de Gestão Municipal - CGM

	Exercício Atual	Exercício Anterior
Custo das Mercadorias e dos Produtos Vendidos, e dos Serviços Prestados	0,00	0,00
Custo das Mercadorias Vendidas	0,00	0,00
Custo dos Produtos Vendidos	0,00	0,00
Custo dos Serviços Prestados	0,00	0,00
Outras Variações Patrimoniais Diminutivas	211.471,04	172.480,31
Premiações	693,00	0,00
Resultado Negativo de Participações	0,00	0,00
Incentivos	0,00	0,00
Subvenções Econômicas	0,00	0,00
Participações e Contribuições	0,00	0,00
VPD de Constituição de Provisões	0,00	0,00
Custo de Outras VPD	0,00	0,00
Diversas Variações Patrimoniais Diminutivas	210.778,04	172.480,31
RESULTADO PATRIMONIAL DO PERÍODO	4.259.544,81	5.209.375,08

VARIAÇÕES PATRIMONIAIS QUALITATIVAS (decorrentes da execução orçamentária)		
	Exercício Atual	Exercício Anterior
Incorporação de Ativos	3.823.035,94	5.060.001,47
Desincorporação de Passivos	279.023,86	350.769,31
Incorporação de Passivos	879.964,47	618.225,79
Desincorporação de Ativos	10.338,59	63,20

Fonte: Sistema de Informações Municipais - Acompanhamento Mensal (SIM-AM), Tribunal de Contas do Estado do Paraná Dados processados em: 25/06/2020 20:20 | Relatório emitido em: 04/09/2020 11:00

4 - ASPECTOS FISCAIS - LEI DE RESPONSABILIDADE FISCAL

DESCRIÇÃO DOS ITENS DE ANÁLISE	ABRANGÊNCIA
Limite de despesas com pessoal – não retorno ao limite no prazo legal.	Executivo e Legislativo
Limite de despesas com pessoal – não redução de 1/3 no prazo legal.	Executivo e Legislativo
Realização da Audiência Pública para Avaliação das Metas Fiscais – ausência de comprovação da realização.	Executivo
Realização da Audiência Pública para Avaliação das Metas Fiscais – atraso na realização.	Executivo
Limite da Dívida Consolidada – não redução de 25% no prazo legal.	Executivo
Limite da Dívida Consolidada – não retorno ao limite no prazo legal.	Executivo
Publicação do Relatório Resumido da Execução Orçamentária – RREO – ausência de comprovação da publicação.	Executivo
Publicação do Relatório Resumido da Execução Orçamentária – RREO – atraso na publicação.	Executivo
Publicação do Relatório de Gestão Fiscal – RGF – ausência de comprovação da publicação.	Executivo e Legislativo
Publicação do Relatório de Gestão Fiscal – RGF – atraso na publicação.	Executivo e Legislativo



TRIBUNAL DE CONTAS DO ESTADO DO PARANÁ

Coordenadoria de Gestão Municipal - CGM

4.1 - ALERTAS EMITIDOS REFERENTES ÀS ANÁLISES DO EXERCÍCIO DE 2019

BIMESTRE	TIPO DE ALERTA
3	Limite de 95% da Despesa com Pessoal
6	Limite de 95% da Despesa com Pessoal
6	Limite de 100% da Despesa com Pessoal

4.2 - DESPESAS COM PESSOAL

MÊS E ANO BASE	RECEITA CORRENTE LÍQUIDA	DESPESA COM PESSOAL	% GASTO	SITUAÇÃO
6/2017	33.831.520,22	15.586.392,38	46,07	Normal
12/2017	33.347.663,40	17.048.833,10	51,12	Alerta 90
6/2018	35.223.316,14	18.399.111,75	52,24	Alerta 95
12/2018	36.771.594,57	19.107.006,27	51,96	Alerta 95
6/2019	36.625.337,71	19.402.323,10	52,98	Alerta 95
12/2019	38.553.266,94	20.917.686,12	54,26	Extrapolação

Nota - A Receita Corrente Líquida para fins de cálculo da despesa com pessoal deduz os valores decorrentes das Emendas Parlamentares, conforme Emenda Constitucional nº 86/2015.

4.3 - DÍVIDA CONSOLIDADA

MÊS E ANO BASE	RECEITA CORRENTE LÍQUIDA	DÍVIDA CONSOLIDADA LÍQUIDA	% DA DCL	SITUAÇÃO
06/2018	35.223.316,14	606.881,02	1,72	Normal
12/2018	37.071.594,57	1.654.948,95	4,46	Normal
06/2019	36.925.337,71	2.241.108,77	6,07	Normal
12/2019	39.143.266,94	1.962.598,67	5,01	Normal

Nota - Caso a Dívida Consolidada Líquida apresente valor negativo, representa que as disponibilidades líquidas são superiores e suficientes para pagamento de sua dívida consolidada.



TRIBUNAL DE CONTAS DO ESTADO DO PARANÁ

Coordenadoria de Gestão Municipal - CGM

5 - GASTOS COM MANUTENÇÃO E DESENVOLVIMENTO DO ENSINO

5.1 - DEMONSTRATIVO OBTIDO DO SISTEMA SIM-AM ENCAMINHADO PELO MUNICÍPIO

MUNICÍPIO DE CIDADE GAÚCHA
RELATÓRIO RESUMIDO DA EXECUÇÃO ORÇAMENTÁRIA - CONSOLIDADO
ORÇAMENTOS FISCAL E DA SEGURIDADE SOCIAL
DEMONSTRATIVO DAS RECEITAS E DESPESAS COM MANUTENÇÃO E DESENVOLVIMENTO DO ENSINO -
MDE
01/2019 A 12/2019

R\$ 1,00

RECEITAS DO ENSINO				
RECEITA RESULTANTE DOS IMPOSTOS (caput do art. 212 da Constituição)	PREVISÃO INICIAL	PREVISÃO ATUALIZADA (a)	RECEITAS REALIZADAS	
			Até o Bimestre (b)	% (c) = (b/a)x100
1- RECEITA DE IMPOSTOS	3.463.538,68	3.463.538,68	3.643.786,93	105,20%
1.1- Receita Resultante do Imposto sobre a Propriedade Predial e Territorial Urbana - IPTU	1.067.213,83	1.067.213,83	1.011.558,94	94,79%
1.1.1- IPTU	959.991,79	959.991,79	817.218,12	85,13%
1.1.2 - Multas, Juros de Mora, Dívida Ativa e Outros Encargos do IPTU	107.222,04	107.222,04	194.340,82	181,25%
1.2- Receita Resultante do Imposto sobre Transmissão Inter Vivos - ITBI	425.000,00	425.000,00	526.281,63	123,83%
1.2.1- ITBI	425.000,00	425.000,00	526.281,63	123,83%
1.2.2 - Multas, Juros de Mora, Dívida Ativa e Outros Encargos do ITBI	0,00	0,00	0,00	0,00%
1.3- Receita Resultante do Imposto sobre Serviços de Qualquer Natureza - ISS	1.004.704,31	1.004.704,31	1.020.422,85	101,56%
1.3.1- ISS	1.000.000,00	1.000.000,00	977.768,14	97,78%
1.3.2 - Multas, Juros de Mora, Dívida Ativa e Outros Encargos do ISS	4.704,31	4.704,31	42.654,71	906,72%
1.4- Receita Resultante do Imposto de Renda Retido na Fonte - IRRF	966.620,54	966.620,54	1.085.523,51	112,30%
1.4.1- IRRF	966.620,54	966.620,54	1.085.523,51	112,30%
1.5- Receita Resultante do Imposto Territorial Rural - ITR (CF, art. 153, §4º, inciso III)	0,00	0,00	0,00	0,00%
1.5.1- ITR	0,00	0,00	0,00	0,00%
1.5.2 - Multas, Juros de Mora, Dívida Ativa e Outros Encargos do ITR	0,00	0,00	0,00	0,00%
2- RECEITA DE TRANSFERÊNCIAS CONSTITUCIONAIS E LEGAIS	30.093.134,78	30.093.134,78	24.869.845,47	82,64%
2.1- Cota-Parte FPM	14.667.726,72	14.667.726,72	13.406.824,28	91,40%
2.1.1- Parcela referente à CF, art. 159, I, alínea b	13.507.726,72	13.507.726,72	12.337.947,96	91,34%
2.1.2- Parcela referente à CF, art. 159, I, alínea d e alínea e	1.160.000,00	1.160.000,00	1.068.876,32	92,14%
2.2- Cota-Parte ICMS	12.681.006,83	12.681.006,83	9.438.494,57	74,43%
2.3- ICMS-Desoneração - L.C. nº87/1996	90.000,00	90.000,00	0,00	0,00%
2.4- Cota-Parte IPI-Exportação	140.900,08	140.900,08	146.033,16	103,64%
2.5- Cota-Parte ITR	400.000,00	400.000,00	453.905,31	113,48%
2.6- Cota-Parte IPVA	2.113.501,15	2.113.501,15	1.424.588,15	67,40%
2.7- Cota-Parte IOF-Ouro	0,00	0,00	0,00	0,00%
3- TOTAL DA RECEITA DE IMPOSTOS (1 + 2)	33.556.673,46	33.556.673,46	28.513.632,40	84,97%



TRIBUNAL DE CONTAS DO ESTADO DO PARANÁ

Coordenadoria de Gestão Municipal - CGM

RECEITAS ADICIONAIS PARA FINANCIAMENTO DO ENSINO	PREVISÃO INICIAL	PREVISÃO ATUALIZADA (a)	RECEITAS REALIZADAS	
			Até o Bimestre (b)	% (c) = (b/a)x100
4- RECEITA DA APLICAÇÃO FINANCEIRA DE OUTROS RECURSOS DE IMPOSTOS VINCULADOS AO ENSINO	10.100,00	10.100,00	1.044,02	10,34%
5- RECEITA DE TRANSFERÊNCIAS DO FNDE	988.080,15	988.080,15	1.440.202,64	145,76%
5.1- Transferências do Salário-Educação	710.000,00	710.000,00	476.862,46	67,16%
5.2- Outras Transferências do FNDE	267.710,15	267.710,15	959.666,51	358,47%
5.3- Aplicação Financeira dos Recursos do FNDE	10.370,00	10.370,00	3.673,67	35,43%
6- RECEITA DE TRANSFERÊNCIAS DE CONVÊNIOS	57.860,03	57.860,03	77.963,99	134,75%
6.1- Transferências de Convênios	56.360,03	56.360,03	77.693,15	137,85%
6.2- Aplicação Financeira dos Recursos de Convênios	1.500,00	1.500,00	270,84	18,06%
7- RECEITA DE OPERAÇÕES DE CRÉDITO	0,00	0,00	0,00	0,00%
8- OUTRAS RECEITAS PARA FINANCIAMENTO DO ENSINO	0,00	0,00	0,00	0,00%
9- TOTAL DAS RECEITAS ADICIONAIS PARA FINANCIAMENTO DO ENSINO (4 + 5 + 6 + 7 + 8)	1.056.040,18	1.056.040,18	1.519.210,65	143,86%

FUNDEB				
RECEITAS DO FUNDEB	PREVISÃO INICIAL	PREVISÃO ATUALIZADA (a)	RECEITAS REALIZADAS	
			Até o Bimestre (b)	% (c) = (b/a)x100
10- RECEITAS DESTINADAS AO FUNDEB	5.531.494,60	5.531.494,60	4.760.192,36	86,06%
10.1- Cota-Parte FPM Destinada ao FUNDEB - (20% de 2.1.1)	2.479.598,94	2.479.598,94	2.467.589,32	99,52%
10.2- Cota-Parte ICMS Destinada ao FUNDEB - (20% de 2.2)	2.536.201,37	2.536.201,37	1.887.700,51	74,43%
10.3- ICMS-Desoneração Destinada ao FUNDEB - (20% de 2.3)	16.908,01	16.908,01	0,00	0,00%
10.4- Cota-Parte IPI-Exportação Destinada ao FUNDEB - (20% de 2.4)	28.180,02	28.180,02	29.206,64	103,64%
10.5- Cota-Parte ITR ou ITR Arrecadados Destinados ao FUNDEB - (20% de (1.5 + 2.5))	47.906,03	47.906,03	90.781,00	189,50%
10.6- Cota-Parte IPVA Destinada ao FUNDEB - (20% de 2.6)	422.700,23	422.700,23	284.914,89	67,40%
11- RECEITAS RECEBIDAS DO FUNDEB	6.286.770,02	6.286.770,02	5.690.154,60	90,51%
11.1- Transferências de Recursos do FUNDEB	6.200.000,00	6.200.000,00	5.686.126,72	91,71%
11.2- Complementação da União ao FUNDEB	42.270,02	42.270,02	0,00	0,00%
11.3- Receita de Aplicação Financeira dos Recursos do FUNDEB	44.500,00	44.500,00	4.027,88	9,05%
12- RESULTADO LÍQUIDO DAS TRANSFERÊNCIAS DO FUNDEB (11.1 - 10)	668.505,40	668.505,40	925.934,36	138,51%
[SE RESULTADO LÍQUIDO DA TRANSFERÊNCIA (12) > 0] = ACRÉSCIMO RESULTANTE DAS TRANSFERÊNCIAS DO FUNDEB	668.505,40	668.505,40	925.934,36	138,51%
[SE RESULTADO LÍQUIDO DA TRANSFERÊNCIA (12) < 0] = DECRÉSCIMO RESULTANTE DAS TRANSFERÊNCIAS DO FUNDEB	0,00	0,00	0,00	0,00%



TRIBUNAL DE CONTAS DO ESTADO DO PARANÁ

Coordenadoria de Gestão Municipal - CGM

DESPESAS DO FUNDEB ds Sumario Item	DOTAÇÃO INICIAL	DOTAÇÃO ATUALIZADA (d)	DESPESAS EMPENHADA		DESPESAS LIQUIDADAS		INSCRITAS EM RESTOS A PAGAR NÃO PROCESSADOS (i)
			Até o Bimestre (e)	% (f) = (e/d)x100	Até o Bimestre (g)	% (h) = (g/d)x100	
13- PAGAMENTO DOS PROFISSIONAIS DO MAGISTÉRIO	4.820.000,00	5.811.000,00	5.618.329,12	96,68%	5.618.329,12	96,68%	0,00
13.1- Com Educação Infantil	0,00	0,00	0,00	0,00%	0,00	0,00%	0,00
13.2- Com Ensino Fundamental	4.820.000,00	5.811.000,00	5.618.329,12	96,68%	5.618.329,12	96,68%	0,00
14- OUTRAS DESPESAS	1.265.275,00	184.275,00	153.797,12	83,46%	153.797,12	83,46%	0,00
14.1- Com Educação Infantil	278.838,00	6.838,00	0,00	0,00%	0,00	0,00%	0,00
14.2- Com Ensino Fundamental	986.437,00	177.437,00	153.797,12	86,68%	153.797,12	86,68%	0,00
15- TOTAL DAS DESPESAS DO FUNDEB (13 + 14)	6.085.275,00	5.995.275,00	5.772.126,24	96,28%	5.772.126,24	96,28%	0,00

DEDUÇÕES PARA FINS DE LIMITE DO FUNDEB	VALOR
16- RESTOS A PAGAR INSCRITOS NO EXERCÍCIO SEM DISPONIBILIDADE FINANCEIRA DE RECURSOS DO FUNDEB	0,00
16.1 - FUNDEB 60%	0,00
16.2 - FUNDEB 40%	0,00
17- DESPESAS CUSTEADAS COM O SUPERÁVIT FINANCEIRO, DO EXERCÍCIO ANTERIOR, DO FUNDEB	91.391,11
17.1 - FUNDEB 60%	666,41
17.2 - FUNDEB 40%	90.724,70
18- TOTAL DAS DEDUÇÕES CONSIDERADAS PARA FINS DE LIMITE DO FUNDEB (16 + 17)	91.391,11

INDICADORES DO FUNDEB	VALOR
19 - TOTAL DAS DESPESAS DO FUNDEB PARA FINS DE LIMITE (15 - 18)	5.680.735,13
19.1 - Mínimo de 60% do FUNDEB na Remuneração do Magistério1 (13 - (16.1 + 17.1)) / (11) x 100) %	98,73
19.2 - Máximo de 40% em Despesa com MDE, que não Remuneração do Magistério (14 - (16.2 + 17.2)) / (11) x 100) %	1,11
19.3 - Máximo de 5% não Aplicado no Exercício (100 - (19.1 + 19.2)) %	0,16

CONTROLE DA UTILIZAÇÃO DE RECURSOS NO EXERCÍCIO SUBSEQUENTE	VALOR
20 - RECURSOS RECEBIDOS DO FUNDEB EM <EXERCÍCIO ANTERIOR> QUE NÃO FORAM UTILIZADOS	91.391,11
21 - DESPESAS CUSTEADAS COM O SALDO DO ITEM 20 ATÉ O 1º TRIMESTRE DE <EXERCÍCIO>	91.391,11

DESPESAS COM AÇÕES TÍPICAS DE MDE ds Sumario Item	DOTAÇÃO INICIAL	DOTAÇÃO ATUALIZADA (d)	DESPESAS EMPENHADA		DESPESAS LIQUIDADAS		INSCRITAS EM RESTOS A PAGAR NÃO PROCESSADOS (i)
			Até o Bimestre (e)	% (f) = (e/d)x100	Até o Bimestre (g)	% (h) = (g/d)x100	
22- EDUCAÇÃO INFANTIL	1.083.808,00	212.808,00	100.642,34	47,29%	100.642,34	47,29%	0,00
22.1- Despesas Custeadas com Recursos do FUNDEB	278.838,00	6.838,00	0,00	0,00%	0,00	0,00%	0,00
22.2- Despesas Custeadas com Outros Recursos de Impostos	804.970,00	205.970,00	100.642,34	48,86%	100.642,34	48,86%	0,00



TRIBUNAL DE CONTAS DO ESTADO DO PARANÁ

Coordenadoria de Gestão Municipal - CGM

23- ENSINO FUNDAMENTAL	8.812.521,00	10.675.021,00	9.442.122,34	88,45%	9.439.801,31	88,45%	2.321,03
23.1- Despesas Custeadas com Recursos do FUNDEB	5.806.437,00	5.988.437,00	5.772.126,24	96,39%	5.772.126,24	96,39%	0,00
23.2- Despesas Custeadas com Outros Recursos de Impostos	3.006.084,00	4.686.584,00	3.753.371,61	80,09%	3.751.050,58	80,09%	2.321,03
23.9- (-) Dedução de Despesas indevidamente contabilizadas	0,00	0,00	- 83.375,51	0,00%	- 83.375,51	0,00%	0,00
24- ENSINO MÉDIO	0,00	0,00	0,00	0,00%	0,00	0,00%	0,00
25- ENSINO SUPERIOR	0,00	0,00	0,00	0,00%	0,00	0,00%	0,00
26- ENSINO PROFISSIONAL NÃO INTEGRADO AO ENSINO REGULAR	0,00	0,00	0,00	0,00%	0,00	0,00%	0,00
27- OUTRAS	0,00	0,00	0,00	0,00%	0,00	0,00%	0,00
28- TOTAL DAS DESPESAS COM AÇÕES TÍPICAS DE MDE (22 + 23 + 24 + 25 + 26 + 27)	9.896.329,00	10.887.829,00	9.542.764,68	87,65%	9.540.443,65	87,65%	2.321,03

DEDUÇÕES CONSIDERADAS PARA FINS DE LIMITE CONSTITUCIONAL	VALOR
29- RESULTADO LÍQUIDO DAS TRANSFERÊNCIAS DO FUNDEB = (12)	925.934,36
30- DESPESAS CUSTEADAS COM A COMPLEMENTAÇÃO DO FUNDEB NO EXERCÍCIO	0,00
32- DESPESAS CUSTEADAS COM O SUPERÁVIT FINANCEIRO, DO EXERCÍCIO ANTERIOR, DO FUNDEB	91.391,11
33- DESPESAS CUSTEADAS COM O SUPERÁVIT FINANCEIRO, DO EXERCÍCIO ANTERIOR, DE OUTROS RECURSOS DE IMPOSTOS	4.079,08
34- RESTOS A PAGAR INSCRITOS NO EXERCÍCIO SEM DISPONIBILIDADE FINANCEIRA DE RECURSOS DE IMPOSTOS VINCULADOS AO ENSINO	0,00
35- CANCELAMENTO, NO EXERCÍCIO, DE RESTOS A PAGAR INSCRITOS COM DISPONIBILIDADE FINANCEIRA DE RECURSOS DE IMPOSTOS VINCULADOS AO ENSINO = (45 j)	8.235,52
36- TOTAL DAS DEDUÇÕES CONSIDERADAS PARA FINS DE LIMITE CONSTITUCIONAL (29 + 30 + 32 + 33 + 34 + 35)	1.029.640,07
37- TOTAL DAS DESPESAS PARA FINS DE LIMITE ((22 + 23) - (36))	8.513.124,61
38- PERCENTUAL DE APLICAÇÃO EM MDE SOBRE A RECEITA LÍQUIDA DE IMPOSTOS ((37) / (3) x 100) % - LIMITE CONSTITUCIONAL 25%	29,86

OUTRAS DESPESAS CUSTEADAS COM RECEITAS ADICIONAIS PARA FINANCIAMENTO DO ENSINO ds Sumario Item	DOTAÇÃO INICIAL	DOTAÇÃO ATUALIZADA (d)	DESPESAS EMPENHADA		DESPESAS LIQUIDADAS		INSCRITAS EM RESTOS A PAGAR NÃO PROCESSADOS (i)
			Até o Bimestre (e)	% (f) = (e/d)x100	Até o Bimestre (g)	% (h) = ((g+i)/d)x100	
39- DESPESAS CUSTEADAS COM A APLICAÇÃO FINANCEIRA DE OUTROS RECURSOS DE IMPOSTOS VINCULADOS AO ENSINO	0,00	0,00	0,00	0,00%	0,00	0,00%	0,00
40- DESPESAS CUSTEADAS COM A CONTRIBUIÇÃO SOCIAL DO SALÁRIO-EDUCAÇÃO	455.000,00	545.000,00	520.095,12	95,43%	510.014,78	95,43%	10.080,34
41- DESPESAS CUSTEADAS COM OPERAÇÕES DE CRÉDITO	0,00	0,00	0,00	0,00%	0,00	0,00%	0,00
42- DESPESAS CUSTEADAS COM OUTRAS RECEITAS PARA FINANCIAMENTO DO ENSINO	304.000,00	1.587.773,07	1.494.115,90	94,10%	1.494.115,90	94,10%	0,00
43- TOTAL DAS OUTRAS DESPESAS CUSTEADAS COM RECEITAS ADICIONAIS PARA FINANCIAMENTO DO ENSINO (39 + 40 + 41 + 42)	759.000,00	2.132.773,07	2.014.211,02	94,44%	2.004.130,68	94,44%	10.080,34



TRIBUNAL DE CONTAS DO ESTADO DO PARANÁ

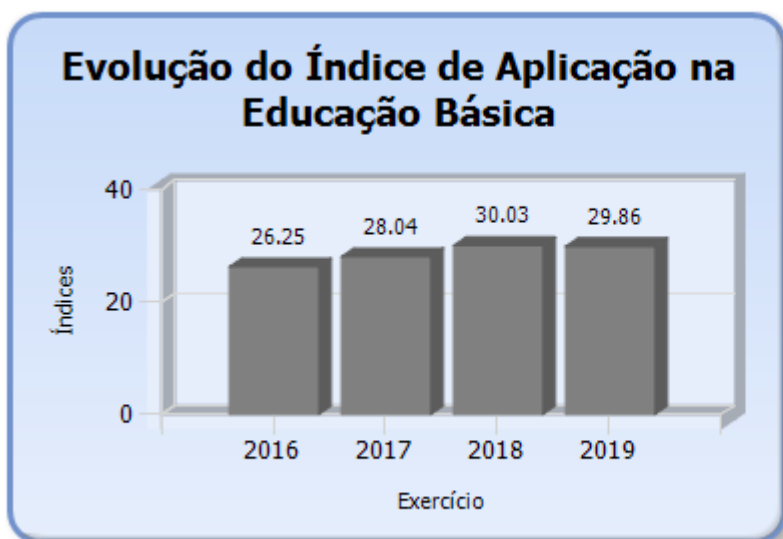
Coordenadoria de Gestão Municipal - CGM

44- TOTAL GERAL DAS DESPESAS COM MDE (28 + 43)	10.655.329,00	13.020.602,07	11.556.975,70	88,76%	11.544.574,33	88,76%	12.401,37
--	---------------	---------------	---------------	--------	---------------	--------	-----------

RESTOS A PAGAR INSCRITOS COM DISPONIBILIDADE FINANCEIRA DE RECURSOS DE IMPOSTOS VINCULADOS AO ENSINO	SALDO ATÉ O BIMESTRE	CANCELADOS EM 2019 (j)
45- RESTOS A PAGAR DE DESPESAS COM MDE	618.160,03	8.235,52

CONTROLE DA DISPONIBILIDADE FINANCEIRA	FUNDEB	SALÁRIO EDUCAÇÃO
46- DISPONIBILIDADE FINANCEIRA EM 31 DE DEZEMBRO DE <EXERCÍCIO ANTERIOR>	91.789,37	68.369,96
47- (+) INGRESSO DE RECURSOS ATÉ O BIMESTRE	5.686.126,72	476.862,46
48- (-) PAGAMENTOS EFETUADOS ATÉ O BIMESTRE	5.422.123,24	505.899,06
48.1 - Orçamento do Exercício	5.422.123,24	497.767,83
48.2 - Restos a Pagar	0,00	8.131,23
49- (+) RECEITA DE APLICAÇÃO FINANCEIRA DOS RECURSOS ATÉ O BIMESTRE	4.027,88	1.062,84
50 - (=) DISPONIBILIDADE FINANCEIRA ATÉ O BIMESTRE	359.820,73	40.396,20
51 - (+) Ajustes	- 4.696,30	0,00
51.1 - Retenções	0,00	0,00
51.2 - Conciliação Bancária	- 4.696,30	0,00
52 - (=) SALDO FINANCEIRO CONCILIADO	355.124,43	40.396,20

Fonte: Sistema de Informações Municipais - Acompanhamento Mensal (SIM-AM), Tribunal de Contas do Estado do Paraná Dados processados em: 25/06/2020 20:18 | Relatório emitido em: 04/09/2020 11:00



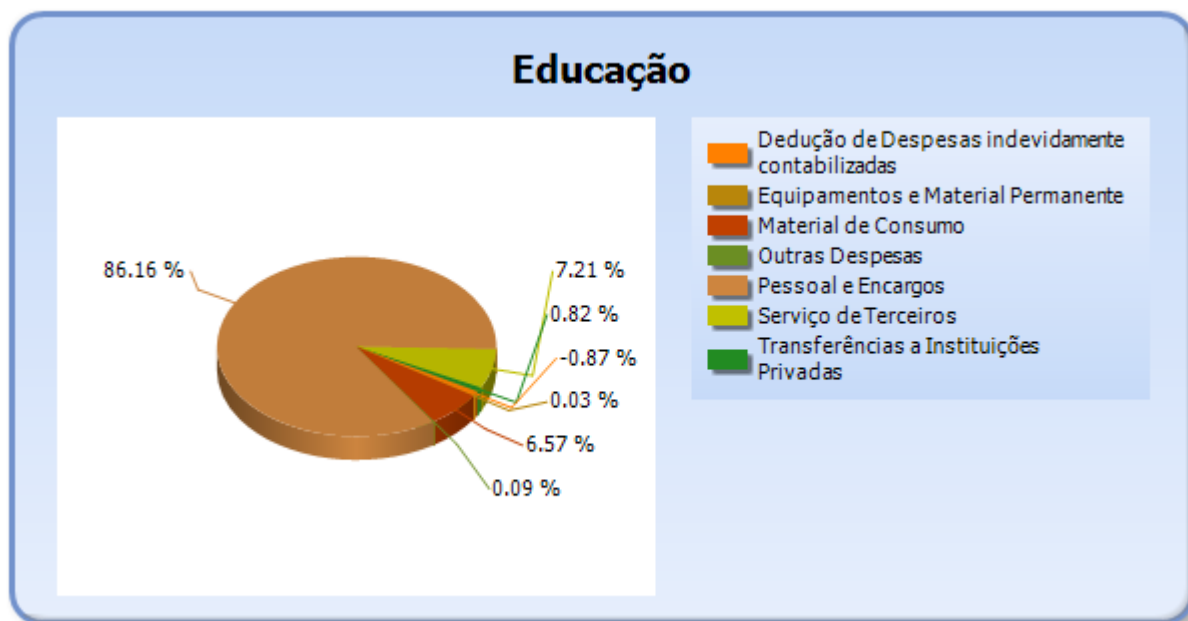


TRIBUNAL DE CONTAS DO ESTADO DO PARANÁ

Coordenadoria de Gestão Municipal - CGM

5.2 - DETALHAMENTO DA DESPESA COM ENSINO POR NATUREZA

NATUREZA DA DESPESA	VALOR
CORRENTES	9.623.726,19
Pessoal e Encargos	8.222.295,34
Material de Consumo	627.100,83
Serviço de Terceiros	688.343,84
Transferências	77.795,38
Transferências a Instituições Privadas	77.795,38
Outras Despesas	8.190,80
DE CAPITAL	2.414,00
Equipamentos e Material Permanente	2.414,00
Dedução de Despesas indevidamente contabilizadas	-83.375,51
TOTAL	9.542.764,68





TRIBUNAL DE CONTAS DO ESTADO DO PARANÁ

Coordenadoria de Gestão Municipal - CGM

5.3 - DETALHAMENTO DA DESPESA COM ENSINO POR PROJETOS E ATIVIDADES

CÓDIGO	NOME DO PROJETO	FIXAÇÃO	EXECUÇÃO	DIFERENÇA
2045	Programa Agente Comunitária de Saúde	10.427.220,00	9.407.024,86	1.020.195,14
2047	Programa Erradicação Controle de Doenças Transmissíveis	239.717,00	118.472,99	121.244,01
3048	CONSTRUÇÃO, REFORMAS E AMPLIACAO DAS UNIDADES ESCOLARES	5.074,00	0,00	5.074,00
2049	Programa Saúde Bucal	210.808,00	100.642,34	110.165,66
3050	CONSTRUÇÃO, REFORMAS E AMPLIACAO DOS CENTROS DE EDUCACAO INFANTIL	2.000,00	0,00	2.000,00
2051	Programa Agentes Comunitárias de Saúde	3.010,00	0,00	3.010,00
	Dedução de Despesas indevidamente contabilizadas	0,00	-83.375,51	83.375,51
	TOTAL	10.887.829,00	9.542.764,68	1.345.064,32

5.4 - REMUNERAÇÃO DO MAGISTÉRIO - FUNDEB

ESPECIFICAÇÃO	VALOR
1 - RECEITAS DE TRANSFERÊNCIAS DO FUNDEB	5.690.154,60
2 - PAGAMENTO DOS PROFISSIONAIS DO MAGISTÉRIO	5.618.329,12
3 - RESTOS A PAGAR SEM COBERTURA FINANCEIRA	0,00
4 - SUPERAVIT FINANCEIRO	666,41
5 - TOTAL DAS DEDUÇÕES PARA FINS DE APLICAÇÃO DO FUNDEB (3+4)	666,41
6 - TOTAL LÍQUIDO DAS DESPESAS RELATIVAS À REMUNERAÇÃO DOS PROFISSIONAIS DO MAGISTÉRIO (2-5)	5.617.662,71
7 - PERCENTUAL DE APLICAÇÃO DOS RECURSOS DO FUNDEB NA REMUNERAÇÃO DO MAGISTÉRIO [6/1]	98,73



TRIBUNAL DE CONTAS DO ESTADO DO PARANÁ

Coordenadoria de Gestão Municipal - CGM

6 - DESPESAS REALIZADAS COM SAÚDE (E.C. 29/2000)

6.1 - DEMONSTRATIVO DO SISTEMA SIM-AM ENVIADO PELO MUNICÍPIO

MUNICÍPIO DE CIDADE GAÚCHA
RELATÓRIO RESUMIDO DA EXECUÇÃO ORÇAMENTÁRIA - CONSOLIDADO
ORÇAMENTOS FISCAL E DA SEGURIDADE SOCIAL
DEMONSTRATIVO DAS RECEITAS E DESPESAS COM AÇÕES E SERVIÇOS PÚBLICOS DE SAÚDE
01/2019 A 12/2019

RREO - ANEXO 12 (LC, 141/2012, art. 35)

R\$ 1,00

RECEITAS PARA APURAÇÃO DA APLICAÇÃO EM AÇÕES E SERVIÇOS PÚBLICOS DE SAÚDE	PREVISÃO INICIAL	PREVISÃO ATUALIZADA (a)	RECEITAS REALIZADAS	
			Até o Bimestre (b)	% (b/a) x 100
RECEITA DE IMPOSTOS LÍQUIDA (I)	3.463.538,68	3.463.538,68	3.643.786,93	105,20%
Imposto Predial e Territorial Urbano - IPTU	959.991,79	959.991,79	817.218,12	85,13%
Imposto sobre Transmissão de Bens Intervivos - ITBI	425.000,00	425.000,00	526.281,63	123,83%
Imposto sobre Serviços de Qualquer Natureza - ISS	1.000.000,00	1.000.000,00	977.768,14	97,78%
Imposto de Renda Retido na Fonte - IRRF	966.620,54	966.620,54	1.085.523,51	112,30%
Multas, Juros de Mora e Outros Encargos dos Impostos	33.111,53	33.111,53	23.146,62	69,91%
Dívida Ativa dos Impostos	52.414,82	52.414,82	91.030,83	173,67%
Multas, Juros de Mora e Outros Encargos da Dívida Ativa	26.400,00	26.400,00	122.818,08	465,22%
RECEITA DE TRANSFERÊNCIAS CONSTITUCIONAIS E LEGAIS (II)	28.933.134,78	28.933.134,78	23.800.969,15	82,26%
Cota-Parte FPM	13.507.726,72	13.507.726,72	12.337.947,96	91,34%
Cota-Parte ITR	400.000,00	400.000,00	453.905,31	113,48%
Cota-Parte IPVA	2.113.501,15	2.113.501,15	1.424.588,15	67,40%
Cota-Parte ICMS	12.681.006,83	12.681.006,83	9.438.494,57	74,43%
Cota-Parte IPI-Exportação	140.900,08	140.900,08	146.033,16	103,64%
Compensações Financeiras Provenientes de Impostos e Transferências Constitucionais	90.000,00	90.000,00	0,00	0,00%
Desoneração ICMS (LC 87/96)	90.000,00	90.000,00	0,00	0,00%
Outras	0,00	0,00	0,00	0,00%
TOTAL DAS RECEITAS PARA APURAÇÃO DA APLICAÇÃO EM AÇÕES E SERVIÇOS PÚBLICOS DE SAÚDE (III) = I + II	32.396.673,46	32.396.673,46	27.444.756,08	84,71%



TRIBUNAL DE CONTAS DO ESTADO DO PARANÁ

Coordenadoria de Gestão Municipal - CGM

RECEITAS ADICIONAIS PARA FINANCIAMENTO DA SAÚDE	PREVISÃO INICIAL	PREVISÃO ATUALIZADA (c)	RECEITAS REALIZADAS	
			Até o Bimestre (d)	% (d/c) x 100
TRANSFERÊNCIA DE RECURSOS DO SISTEMA ÚNICO DE SAÚDE-SUS	5.799.405,87	5.799.405,87	2.517.117,93	43,40%
Provenientes da União	5.165.171,03	5.165.171,03	2.239.589,33	43,36%
Provenientes dos Estados	120.000,00	120.000,00	269.198,31	224,33%
Provenientes de Outros Municípios	0,00	0,00	0,00	0,00%
Outras Receitas do SUS	514.234,84	514.234,84	8.330,29	1,62%
TRANSFERÊNCIAS VOLUNTÁRIAS	5.635,98	5.635,98	1.114,59	19,78%
RECEITAS DE OPERAÇÕES DE CRÉDITO VINCULADAS À SAÚDE	0,00	0,00	0,00	0,00%
OUTRAS RECEITAS PARA FINANCIAMENTO DA SAÚDE	15.281,82	15.281,82	593.064,18	3.880,85%
TOTAL RECEITAS ADICIONAIS PARA FINANCIAMENTO DA SAÚDE	5.820.323,67	5.820.323,67	3.111.296,70	53,46%

DESPEAS COM SAÚDE (Por Grupo de Natureza da Despesa)	DOTAÇÃO INICIAL	DOTAÇÃO ATUALIZADA (e)	DESPEAS EMPENHADAS		DESPEAS LIQUIDADAS		Inscritas em Restos a Pagar não Processados
			Até o Bimestre (f)	% (f/e) x 100	Até o Bimestre (g)	% (g/e) x 100	
DESPEAS CORRENTES	10.401.500,00	12.250.656,70	11.082.885,96	90,47%	11.031.699,16	90,05%	51.186,80
Pessoal e Encargos Sociais	6.121.500,00	7.475.600,00	6.988.573,13	93,49%	6.941.734,33	92,86%	46.838,80
Juros e Encargos da Dívida	0,00	0,00	0,00	0,00%	0,00	0,00%	0,00
Outras Despesas Correntes	4.280.000,00	4.775.056,70	4.094.312,83	85,74%	4.089.964,83	85,65%	4.348,00
DESPEAS DE CAPITAL	418.885,00	565.930,66	491.131,54	86,78%	490.123,54	86,60%	1.008,00
Investimentos	418.885,00	565.930,66	491.131,54	86,78%	490.123,54	86,60%	1.008,00
Inversões Financeiras	0,00	0,00	0,00	0,00%	0,00	0,00%	0,00
Amortização da Dívida	0,00	0,00	0,00	0,00%	0,00	0,00%	0,00
TOTAL DAS DESPEAS COM SAÚDE (IV)	10.820.385,00	12.816.587,36	11.574.017,50	90,30%	11.521.822,70	89,90%	52.194,80

DESPEAS COM SAÚDE NÃO COMPUTADAS PARA FINS DE APURAÇÃO DO PERCENTUAL MÍNIMO	DOTAÇÃO INICIAL	DOTAÇÃO ATUALIZADA (e)	DESPEAS EMPENHADAS		DESPEAS LIQUIDADAS		Inscritas em Restos a Pagar não Processados
			Até o Bimestre (f)	% (f/e) x 100	Até o Bimestre (g)	% (g/e) x 100	
DESPEAS COM INATIVOS E PENSIONISTAS	0,00	0,00	0,00	0,00%	0,00	0,00%	0,00
DESPEA COM ASSISTÊNCIA À SAÚDE QUE NÃO ATENDE AO PRINCÍPIO DE ACESSO UNIVERSAL	0,00	0,00	0,00	0,00%	0,00	0,00%	0,00
DESPEAS CUSTEADAS COM OUTROS RECURSOS	2.220.785,00	2.963.887,36	2.764.240,79	23,88%	2.761.934,79	23,97%	2.306,00
Recursos de Transferência do Sistema Único de Saúde -	2.220.285,00	2.883.287,85	2.694.738,18	23,28%	2.692.432,18	23,37%	2.306,00



TRIBUNAL DE CONTAS DO ESTADO DO PARANÁ

Coordenadoria de Gestão Municipal - CGM

SUS							
Recursos de Operações de Crédito	0,00	0,00	0,00	0,00%	0,00	0,00%	0,00
Outros Recursos	500,00	80.599,51	69.502,61	0,60%	69.502,61	0,60%	0,00
OUTRAS AÇÕES E SERVIÇOS NÃO COMPUTADOS	0,00	0,00	2.531,50	0,02%	2.531,50	0,02%	0,00
RESTOS/CONTAS A PAGAR INSCRITOS NO EXERCÍCIO SEM DISPONIBILIDADE FINANCEIRA	0,00	0,00	450.588,56	3,89%	450.588,56	3,91%	0,00
DESPESAS CUSTEADAS COM DISPONIBILIDADE DE CAIXA VINCULADA AOS RESTOS A PAGAR CANCELADOS	0,00	0,00	2.545,64	0,02%	2.545,64	0,02%	0,00
DESPESAS CUSTEADAS COM RECURSOS VINCULADOS À PARCELA DO PERCENTUAL MÍNIMO QUE NÃO FOI APLICADA EM AÇÕES E SERVIÇOS DE SAÚDE EM EXERCÍCIOS ANTERIORES	0,00	0,00	0,00	0,00%	0,00	0,00%	0,00
SUPERÁVIT FINANCEIRO DE EXERCÍCIO ANTERIOR NÃO APLICADO EM AÇÕES E SERVIÇOS PÚBLICOS DE SAÚDE	0,00	0,00	0,00	0,00%	0,00	0,00%	0,00
TOTAL DAS DESPESAS COM AÇÕES E SERVIÇOS PÚBLICOS DE SAÚDE NÃO COMPUTADAS (V)	0,00	0,00	3.219.906,49	27,82%	3.217.600,49	27,93%	2.306,00
TOTAL DAS DESPESAS COM AÇÕES E SERVIÇOS PÚBLICOS DE SAÚDE (VI) = (IV - V)	0,00	0,00	8.354.111,01	72,18%	8.304.222,21	72,07%	49.888,80

PERCENTUAL DE APLICAÇÃO EM AÇÕES E SERVIÇOS PÚBLICOS DE SAÚDE SOBRE A RECEITA DE IMPOSTOS LÍQUIDA E TRANSFERÊNCIAS CONSTITUCIONAIS E LEGAIS (VII%) = (VI / IIIb x 100) - LIMITE CONSTITUCIONAL 15%	30,44
---	-------

VALOR REFERENTE À DIFERENÇA ENTRE O VALOR EXECUTADO E O LIMITE MÍNIMO CONSTITUCIONAL [(IIIb * 15%) - VI]	4.237.397,60
---	--------------

EXECUÇÃO DE RESTOS A PAGAR NÃO PROCESSADOS INSCRITOS COM DISPONIBILIDADE DE CAIXA	INSCRITOS	CANCELADOS/PRESCRITOS	PAGOS	A PAGAR	PARCELA CONSIDERADA NO LIMITE
Inscritos em 2019	770.857,82	0,00	0,00	0,00	0,00

CONTROLE DOS RESTOS A PAGAR CANCELADOS OU PRESCRITOS PARA FINS DE APLICAÇÃO DA DISPONIBILIDADE DE CAIXA CONFORME ARTIGO 24, §1º e 2º	RESTOS A PAGAR CANCELADOS OU PRESCRITOS		
	Saldo Inicial	Despesas custeadas no exercício de referência (j)	Saldo Final (Não Aplicado)
Restos a Pagar Cancelados ou Prescritos em 2019	0,00	2.545,64	- 2.545,64



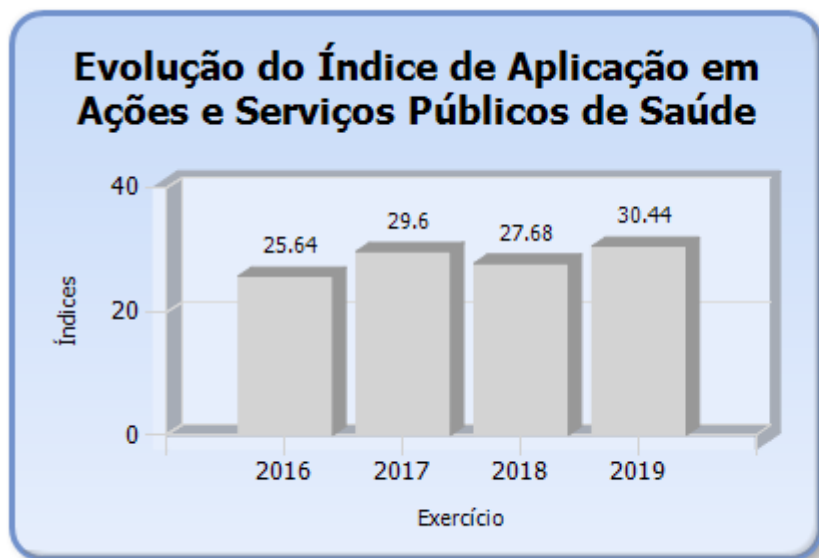
TRIBUNAL DE CONTAS DO ESTADO DO PARANÁ

Coordenadoria de Gestão Municipal - CGM

CONTROLE DO VALOR REFERENTE AO PERCENTUAL MÍNIMO NÃO CUMPRIDO EM EXERCÍCIOS ANTERIORES PARA FINS DE APLICAÇÃO DOS RECURSOS VINCULADOS CONFORME ARTIGOS 25 E 26	LIMITE NÃO CUMPRIDO		
	Saldo Inicial	Despesas custeadas no exercício de referência (k)	Saldo Final (Não Aplicado)
Diferença de limite não cumprido em 2019	0,00	0,00	0,00

DESPESAS COM SAÚDE (Por Subfunção)	DOTAÇÃO INICIAL	DOTAÇÃO ATUALIZADA (e)	DESPESAS EMPENHADAS		DESPESAS EXECUTADAS		Inscritas em Restos a Pagar não Processados
			Até o Bimestre (l)	% (l/total l) x 100	Até o Bimestre (m)	% (m/total m) x 100	
Atenção Básica	4.930.000,00	5.398.110,98	4.933.539,72	42,63%	4.929.481,72	91,39%	4.058,00
Assistência Hospitalar e Ambulatorial	2.414.600,00	2.701.983,91	2.158.704,19	18,65%	2.110.567,39	79,89%	48.136,80
Suporte Profilático e Terapêutico	0,00	0,00	0,00	0,00%	0,00	0,00%	0,00
Vigilância Sanitária	312.000,00	10.517,96	6.808,00	0,06%	6.808,00	64,73%	0,00
Vigilância Epidemiológica	0,00	0,00	0,00	0,00%	0,00	0,00%	0,00
Alimentação e Nutrição	0,00	0,00	0,00	0,00%	0,00	0,00%	0,00
Outras Subfunções	3.163.785,00	4.705.974,51	4.474.965,59	38,66%	4.474.965,59	95,09%	0,00
TOTAL	10.820.385,00	12.816.587,36	11.574.017,50	100,00%	11.521.822,70	90,30%	52.194,80

Fonte: Sistema de Informações Municipais - Acompanhamento Mensal (SIM-AM), Tribunal de Contas do Estado do Paraná
Dados processados em: 25/06/2020 20:18 | Relatório emitido em: 04/09/2020 11:00



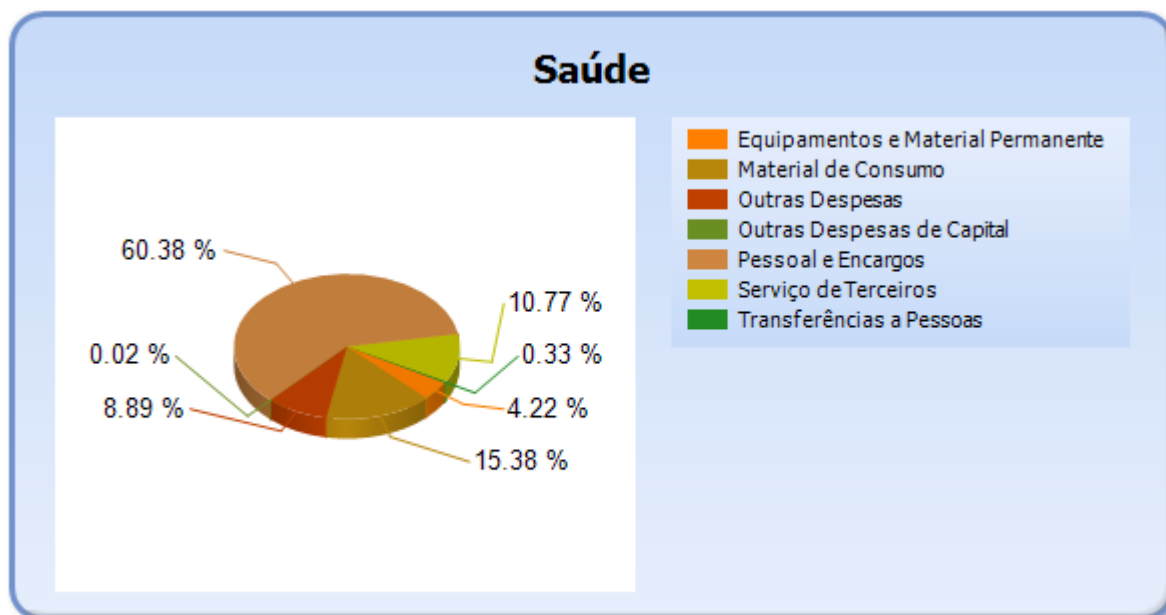


TRIBUNAL DE CONTAS DO ESTADO DO PARANÁ

Coordenadoria de Gestão Municipal - CGM

6.2 - DETALHAMENTO DA DESPESA COM SAÚDE POR NATUREZA

NATUREZA DA DESPESA	VALOR
CORRENTES	11.082.885,96
Pessoal e Encargos	6.988.573,13
Material de Consumo	1.780.412,12
Serviço de Terceiros	1.246.787,98
Transferências	38.400,00
Transferências a Pessoas	38.400,00
Outras Despesas	1.028.712,73
DE CAPITAL	491.131,54
Equipamentos e Material Permanente	488.410,92
Outras Despesas de Capital	2.720,62
TOTAL	11.574.017,50





TRIBUNAL DE CONTAS DO ESTADO DO PARANÁ

Coordenadoria de Gestão Municipal - CGM

6.3 - DETALHAMENTO DA DESPESA COM SAÚDE POR PROJETOS E ATIVIDADES

CÓDIGO	NOME DO PROJETO/ATIVIDADE	FIXAÇÃO	EXECUÇÃO	DIFERENÇAS
2031	Manutenção do Cemitério Municipal e Capela Mortuária	4.705.689,51	4.474.965,59	230.723,92
3001	REFORMA, AMPLIACAO DAS UNIDADES DE SAUDE	285,00	0,00	285,00
2032	Manutenção do Departamento Agrícola	3.673.008,86	3.328.186,56	344.822,30
2034	Manutenção da Estação Rodoviária	1.641.602,12	1.604.605,41	36.996,71
2035	Encargos de Pensionistas e Inativos	5.000,00	0,00	5.000,00
2037	MANUTENCAO FARMACIA BASICA / HOSPITALAR	76.500,00	747,75	75.752,25
2039	Apoio ao Esporte Amador	2.000,00	0,00	2.000,00
2040	Manutenção do Departamento de Esportes	184.000,00	142.116,27	41.883,73
2041	Manutenção Encargos do Fundo Municipal de Saúde	1.146.100,00	1.003.398,39	142.701,61
2042	Programa Saúde da Família	1.321.883,91	963.189,53	358.694,38
2070	CONSÓRCIO INTERGESTORES PARANÁ SAUDE	50.000,00	50.000,00	0,00
2036	Manutenção do Setor Rodoviário Municipal	10.517,96	6.808,00	3.709,96
	TOTAL	12.816.587,36	11.574.017,50	1.242.569,86

7 - CONTROLE INTERNO

PONTOS DE VERIFICAÇÃO SOBRE O CONTROLE INTERNO

ITENS DE VERIFICAÇÃO	CONCLUSÃO
Consta do processo o Relatório do Controle Interno?	SIM
O Relatório do Controle Interno encaminhado apresenta irregularidade passível de desaprovação das contas anuais?	NÃO
O Relatório do Controle Interno encaminhado apresenta o conteúdo mínimo prescrito pelo Tribunal?	NÃO



TRIBUNAL DE CONTAS DO ESTADO DO PARANÁ

Coordenadoria de Gestão Municipal - CGM

CONSTATAÇÕES DA ANÁLISE QUANTO AO CONTROLE INTERNO

Restrição: O Relatório do Controle Interno encaminhado não apresenta os conteúdos mínimos prescritos pelo Tribunal.

Fonte de Critério: Constituição Federal, art. 31, 70 e 74 - Multa LCE. 113/2005, art. 87, I, "b" e art. 87, IV, "g".

O conteúdo do Relatório do Controle Interno anexado aos autos não atende ao mínimo solicitado por esta Corte de Contas, conforme modelo sugerido na Instrução Normativa nº 151/2020.

A situação é passível de aplicação de multa administrativa, por deixar de encaminhar, no prazo fixado, os documentos solicitados pelas unidades técnicas ou deliberativas do Tribunal de Contas, prevista no art. 87, I, "b", da Lei Complementar Estadual nº 113/2005 - Lei Orgânica do Tribunal de Contas.

Sujeita, ainda, a aplicação de multa administrativa, por ofensa à norma legal, prevista no art. 87, IV, "g", da Lei Complementar Estadual nº 113/2005 - Lei Orgânica do Tribunal de Contas, em razão da não comprovação do cumprimento dos art. 31, 70 e 74 da Constituição Federal c/c art. 4º a 8º, Capítulo III, da LOTC (LCE nº 113/05), haja vista o Relatório do Controle Interno não apresentar as abordagens mínimas sugeridas pelo Tribunal por meio do modelo que consta na Instrução Normativa nº 151/2020.

A obrigatoriedade de apresentação da documentação no processo de prestação de contas até a data definida para o cumprimento do dever legal está objetivamente disciplinada na Instrução Normativa nº 151/2020.

Diante o exposto, deve-se registrar que, sem prejuízo do resultado do exame de mérito do conteúdo, a entrega extemporânea pode, eventualmente, possibilitar a regularização da omissão formal, sem, contudo, desonerar da multa pela remessa fora do prazo, prevista no art. 87, I, b (LO-TCE/PR).

Documentos mínimos necessários em caso de contraditório:



TRIBUNAL DE CONTAS DO ESTADO DO PARANÁ

Coordenadoria de Gestão Municipal - CGM

- a) novo relatório que apresente conteúdo suficiente, tendo em vista o modelo anexo à Instrução Normativa nº 151/2020 - TCE/PR, que regulamenta a prestação de contas deste exercício de 2019;
- b) esclarecimentos adicionais, apresentados pelo Responsável pelo Controle Interno e pelo Gestor, face às questões apresentadas pela análise técnica indicadas nesta Instrução;
- c) outros documentos e/ou esclarecimentos considerados necessários.

Comentários adicionais da análise técnica

Deixou de ser encaminhada a documentação comprobatória da formação do responsável pelo Controle Interno do Executivo Municipal, bem com cópia dos atos de nomeação dos membros dos Conselhos Municipais de Saúde e de Acompanhamento e Controle Social do FUNDEB.

8 - ATRASO NA ENTREGA DA PRESTAÇÃO DE CONTAS DO EXERCÍCIO

8.1 - ENTREGA DOS DOCUMENTOS QUE COMPÕEM A PRESTAÇÃO DE CONTAS COM ATRASO

Verifica-se na autuação do processo de Prestação de Contas que a Entidade atendeu o prazo estipulado no art. 225, caput, do Regimento Interno do TCE/PR.

PARTE II - CONSTATAÇÕES DA ANÁLISE

9 - RESULTADO DA ANÁLISE

A análise das contas está cingida aos assuntos contidos no escopo definido na Instrução Normativa nº 151/2020, sendo que a abordagem à luz dos critérios técnicos e legais a que estão sujeitos resultou nos apontamentos indicados



TRIBUNAL DE CONTAS DO ESTADO DO PARANÁ

Coordenadoria de Gestão Municipal - CGM

nesta relação, os quais foram tratados em detalhes nos subtítulos próprios desta Instrução.

OCORRÊNCIAS CONSTATADAS FACE AO ESCOPO DA ANÁLISE

Tendo em vista os apontamentos elencados anteriormente, as irregularidades serão expressamente caracterizadas e indicados os responsáveis, conforme previsto no art. 352, inc. II, do Regimento Interno do TCE-PR.

DESCRIÇÃO	RESULTADO DA ANÁLISE	RESPONSÁVEL	CPF	TIPIFICAÇÃO
O Relatório do Controle Interno encaminhado não apresenta os conteúdos mínimos prescritos pelo Tribunal.	IRREGULAR	ALEXANDRE LUCENA	036.950.609-05	Constituição Federal, art. 31, 70 e 74 - Multa LCE. 113/2005, art. 87, I, "b" e art. 87, IV, "g".

PARTE III - INFORMAÇÕES RELATIVAS AOS PROCESSOS DA ENTIDADE

a) ESCOPO DO PROCEDIMENTO DE ACOMPANHAMENTO REMOTO PARA O EXERCÍCIO

O Acompanhamento Remoto via Malha Eletrônica teve como objeto de escopo para a Entidade no exercício em análise os casos abaixo relacionados:

DESCRIÇÃO DOS CASOS DE ACOMPANHAMENTO	UNIDADE RESPONSÁVEL
* SEM PROCEDIMENTOS PARA A ENTIDADE EM 2019	

b) - PROCESSOS REFERENTES À ENTIDADE

Não constaram do banco de dados do TCE/PR, no momento da emissão desta Instrução, registros de processos relativos à Entidade para este exercício de análise da Prestação de Contas Municipais.

c) - SITUAÇÃO DAS PRESTAÇÕES DE CONTAS DOS ÚLTIMOS EXERCÍCIOS

Informa-se a seguir a situação das Prestações de Contas, relativas aos últimos exercícios, conforme consta do banco de dados do TCE/PR.



TRIBUNAL DE CONTAS DO ESTADO DO PARANÁ

Coordenadoria de Gestão Municipal - CGM

Nº DO PROCESSO	ANO	ASSUNTO	TRÂMITE ATUAL	TIPO ATO	Nº ATO	RESULTADO
255968/16	2015	PRESTAÇÃO DE CONTAS DO PREFEITO MUNICIPAL	DP	PPR	10/2018	Parecer prévio pela regularidade com ressalvas
312884/17	2016	PRESTAÇÃO DE CONTAS DO PREFEITO MUNICIPAL	S2C	PPR	319/2020	Parecer prévio pela regularidade com ressalvas com aplicação de multa
303315/18	2017	PRESTAÇÃO DE CONTAS DO PREFEITO MUNICIPAL	CMEX	PPR	450/2018	Parecer prévio pela regularidade com ressalvas com aplicação de multa
868592/18	2017	RECURSO DE REVISTA	DP	PPR	597/2019	Conhecimento e provimento parcial
205465/19	2018	PRESTAÇÃO DE CONTAS DO PREFEITO MUNICIPAL	DP	PPR	480/2019	Parecer prévio pela regularidade

PARTE IV - DAS MULTAS

Face aos apontamentos deste opinativo, o Responsável fica sujeito à multa, nos termos da legislação em vigor, relativamente às seguintes constatações, sendo que as sanções originadas da Lei Complementar Estadual nº 113/2005 serão impostas de forma cumulativa, na forma do seu art. 87, § 2º.

a) - Decorrentes de Restrições indicadas nesta Instrução

DESCRIÇÃO	RESPONSÁVEL	CPF	TIPIFICAÇÃO
O Relatório do Controle Interno encaminhado não apresenta os conteúdos mínimos prescritos pelo Tribunal.	ALEXANDRE LUCENA	036.950.609-05	Constituição Federal, art. 31, 70 e 74 - Multa LCE. 113/2005, art. 87, I, "b" e art. 87, IV, "g".

PARTE V - CONCLUSÃO

Efetivado o exame da prestação de contas de governo do **MUNICÍPIO DE CIDADE GAÚCHA**, relativa ao exercício financeiro de 2019, as constatações que foram aduzidas ao longo deste instrutivo levam a concluir que, no estado em que se encontram no processo, as mencionadas questões ensejam a emissão de Parecer Prévio pela Irregularidade das contas.



TRIBUNAL DE CONTAS DO ESTADO DO PARANÁ

Coordenadoria de Gestão Municipal - CGM

Ainda, deve-se assinalar que as referidas ocorrências sujeitam o responsável à multa, nos termos da legislação referenciada em cada um dos itens apontados na Parte IV, desta instrução.

Destaca-se, contudo, que as conclusões aqui expostas não elidem responsabilidades por atos não alcançados pelo conteúdo da prestação de contas, não validam divergências em informações de caráter declaratório, não detectadas na análise, e nem eximem anomalias levantadas em outras espécies de procedimentos fiscalizatórios, tais como: Procedimentos de Acompanhamento Remoto, Auditorias, Inspeções, Tomadas de Contas, Comunicação de Irregularidades, Denúncias ou Representações.

Entretanto, por força do princípio do contraditório, do qual decorre o direito à ampla defesa, previsto no art. 5º, LV, da Constituição Federal, e na Lei Complementar Estadual nº 113/2005, é necessária a intimação do responsável abaixo identificado, para que, querendo, apresente defesa acerca das ocorrências listadas nesta instrução.

Responsável para intimação

CARGO/FUNÇÃO	RESPONSÁVEL	CPF	INÍCIO	FIM
Prefeito	ALEXANDRE LUCENA	036.950.609-05	01/01/2018	31/12/2019

Sobre o assunto, é necessário observar que o atual Gestor está obrigado ao atendimento no que for pertinente à providência de documentos faltantes e à apresentação de esclarecimentos que dependam da assistência técnica, contábil e material da Administração, pois este é o titular da responsabilidade pela guarda, segurança e conservação do patrimônio documental da entidade, permitindo-se ao ex-Ordenador o acesso à resposta para que ele, querendo, possa se manifestar a respeito dos questionamentos.



TRIBUNAL DE CONTAS DO ESTADO DO PARANÁ

Coordenadoria de Gestão Municipal - CGM

Gestor atual para intimação

CARGO/FUNÇÃO	RESPONSÁVEL	CPF	INÍCIO	FIM
Prefeito	ALEXANDRE LUCENA	036.950.609-05	01/01/2020	31/12/2020

É a instrução.

CGM, 04 de setembro de 2020.

Ato emitido por CARLOS ALBERTO HEMBECKER - Analista de Controle - Matrícula nº 501255.

Visto. Adotem-se os expedientes previstos no Regimento Interno deste Tribunal de Contas.